

Statistikk for arkivinstitusjoner og arkiv i bibliotek og museum

Statistikken i korte trekk

- Totalt er det pr 2014 bevart 504 925 hyllemeter arkiv i norske arkivinstitusjoner, bibliotek og museer. 468 059 hyllemeter av disse, eller 93 %, blir bevart i det vi har definert som rene arkivinstitusjoner. Tilvekst for institusjonene samlet har vært på 28 988 hyllemeter.
- Av den totale arkivmengden bevarer Arkivverket (Riksarkivet, 8 statsarkiv og Samisk arkiv) 263 464 hyllemeter (52 %). (Fylkes)kommunale institusjoner bevarer 180 125 (36 %), andre arkivinstitusjoner 15 854 (3 %) og andre statlige arkivinstitusjoner 8 616 (knappe 2 %). Museer og bibliotek bevarer til sammen 36 866 hyllemeter (7 %).
- Total arkivmengde som utgjøres av privatarkiv (arkiv fra bedrifter, organisasjoner, enkeltpersoner) er på 109 801 hyllemeter. Det utgjør ca. 22 % av den totalt bevarte bestanden og er en svak økning fra 2013. Tilveksten for privatarkiv har vært på 8 144 hyllemeter, og det utgjør 28 % av tilveksten.
- Total arkivbestand som er ordnet og katalogisert utgjør 367 854 hyllemeter. I (fylkes)kommunale institusjoner og museer er andelen som er ordnet og katalogisert fremdeles svært lav, henholdsvis 62 og 54 %. I Arkivverket er andelen 83 %.
- En stor andel av privatarkivene er ikke ordnet og katalogisert og i praksis utilgjengelige – i snitt ca. 33 %. Størst er andelen i kommunale institusjoner og museer – nesten halvparten.
- Den bevarte mengden digitalt skapte offentlige arkiv er økende. Likevel er digitalt skapt arkivmateriale fremdeles i svært liten grad bevart viser kartleggingsundersøkelser for kommunal og statlig sektor, og særlig ligger arkiv fra privat sektor langt etter.
- For de fleste arkivinstitusjonene er bare om lag halvparten av arkivkatalogene publisert. Arkivverket har publisert 80 % av katalogene sine. Mens andelen arkivkataloger som er publisert er eksepsjonelt lav for museer og bibliotek.
- Statlige arkivinstitusjoner har flest lesesalsbesøk og besøk på nettsted. Her er Digitalarkivet den store magneten. Resten av besøkene fordeler seg ganske jevnt på kommunale arkivinstitusjoner og andre arkivinstitusjoner med museene inkludert.
- Kommunale arkivinstitusjoner har flest forespørsler, og herav suverent flest som gjelder eiendom og rettighetsinformasjon.
- Arkivstatistikken for 2014 omfatter 191 institusjoner. 56 av disse er arkivfaglige institusjoner, 69 er museer og 66 bibliotek. Samlet kommer det fram 622 arkivfaglige årsverk.

Om arkivstatistikken

Norsk kulturråd har i flere år samarbeidet med Statistisk sentralbyrå om innsamling av statistikk for arkivinstusjoner og arkiv i bibliotek og museum. Fra og med 2015 har all innsamling av arkivstatistikk blitt overført til Riksarkivet. Formålet med arkivstatistikken er å gi et representativt bilde av ressurser og aktiviteter i arkivbevaringsinstitusjonene som kan brukes til å definere behov for sektoren.

Statistikken er som i tidligere år delt i to – en egen for arkivinstusjoner og en annen litt mindre omfattende for bibliotek og museer. Spørsmål fra tidligere år er uendret, men det er lagt til enkelte nye, blant annet om tilgjengelighet til arkivkataloger og publisering av disse på nett. Særlig for museer og bibliotek er spørsmålene blitt flere. Disse gjelder bestand, arkivbruk, lesesalsbesøk, registrering og tilgjengelighet til arkivkataloger og publisering av disse på nett, digitalisering av forskjellige materialtyper, antall årsverk og skade/tyveri og magasinforhold. Museer og bibliotek fikk samme spørreskjema – men siden museer leverer statistiske opplysninger om foto også til museumsstatistikken, så er tallene for museer i denne statistikken ikke helt fyllestgjørende.

Alle opplysninger om arkivbestand gjelder arkivdokumenter, det vil si unike dokumenter i offentlige og private arkiv, jf. definisjoner i arkivlova. Offentlige arkiv blir stort sett tatt hånd om av institusjoner i arkivsektoren. Statistikken for arkiv utenfor arkivinstusjonene gjelder derfor privatarkiv, med noen få unntak. Opplysningene i statistikken omfatter ikke publikasjoner som blir pliktavlevert. Et arkiv (enkeltarkiv) er dokumenter som er resultat av virksomheten til arkivskaperen. Dokumentene i arkivet er laget av, har kommet inn til eller er samlet av en enkelt arkivskaper som ledd i dennes virksomhet. Offentlige virksomheter skaper offentlige arkiv, mens privatarkiv blir skapt av private virksomheter, som f.eks. en bedrift, en organisasjon (forening, lag), person eller privat institusjon. Et arkiv kan omfatte ulike materialtyper og dokument i ulike format, f.eks. papir, lydbånd, videobånd, foto eller datauttrekk lagret på magnetband, CD eller på harddisk. Arkivet kan inneholde f.eks. møtebøker, protokoller, inngående og utgående korrespondanse, regnskap, medlemslister og manuskripter.

Mange institusjoner har lagt inn kommentarer i skjemaet. Kommentarene har vært til god hjelp. Det er fremdeles forskjeller i hvilke spørsmål i skjemaet institusjonene har svart på, og på hvordan institusjonene rapporterer på de ulike punktene. Dette fører blant annet til at ikke alle summerte tall blir korrekte, og at tallene i arkivstatistikken på noen punkt vil være lavere enn reelt. Vi mener likevel at statistikken gir et godt bilde av arkivsituasjonen i arkivinstusjoner, museer og bibliotek. Institusjonene ble bedt om å besvare flest mulig spørsmål, og det ble presisert at hvis eksakte tall ikke er tilgjengelig, er det bedre å oppgi et rimelig estimat enn å la feltet stå tomt fordi manglende utfylling i praksis registreres som null. For å få best mulig kvalitet på statistikken, var det også laget ulike veiledningstekster. Respondentene hadde 4 uker på å besvare statistikken, men flere fikk utsatt fristen. Respondenter som ikke besvarte mottok to påminnelser før denne fristen.

Helhetlig samfunnsdokumentasjon

Alle politiske styringsdokumenter siden 1987 som omtaler arkiv og sist St. meld. 7 (2012 – 2013) Arkiv understreker at målet for arkivpolitikken er en helhetlig samfunnsdokumentasjon, der en skal bevare og tilgjengeliggjøre bevaringsverdige arkiv fra alle samfunnssektorer, slik at de samlet kan

dokumentere samfunnet og samfunnsutviklingen på en fullgod måte. Arkiv fra statlig, kommunal og privat sektor utfyller hverandre og dokumenterer samfunnet fra ulike vinkler og ståsteder. Statlige, kommunale og private arkiv er *integreerte deler av* samfunnets hukommelse. Disse arkivene utfyller og belyser hverandre - både som grunnlag for forskning, historieforståelse og enkeltmenneskers rettigheter. Private og offentlige arkiv må ofte brukes i sammenheng når vi skal finne relevant dokumentasjon. Statistikken viser at privat sektor fremdeles er klart underrepresentert i sammenlikning med de to andre sektorene. Videre kommer det fram at det også i kommunal sektor er store mangler når det gjelder bevaring og tilgjengeliggjøring av arkiv.

Arkivstatistikken gir kunnskap om situasjonen i de ulike sektorene og anledning til å følge utviklingen over tid. Det er likevel visse mangler ved statistikken, sett i lys av målet om en helhetlig samfunnsdokumentasjon. Når det gjelder de kommunale arkivene, omhandler arkivstatistikken de kommunale arkivinstitusjonene (depotinstitusjoner for historisk arkiv). Det vil si at kommuner uten tilknytning til en kommunal arkivinstitusjon ikke er omfattet av denne statistikken. Pr. 2014 gjelder dette ca. 14 % av norske kommuner. Likevel benytter ikke alle kommuner med tilknytning til en kommunal arkivinstitusjon seg av depotordningen¹. I Riksarkivets Statistikk for kommunale arkivtjenester kan du lese mer om kommunal sektors arkivdanning og bevaring.

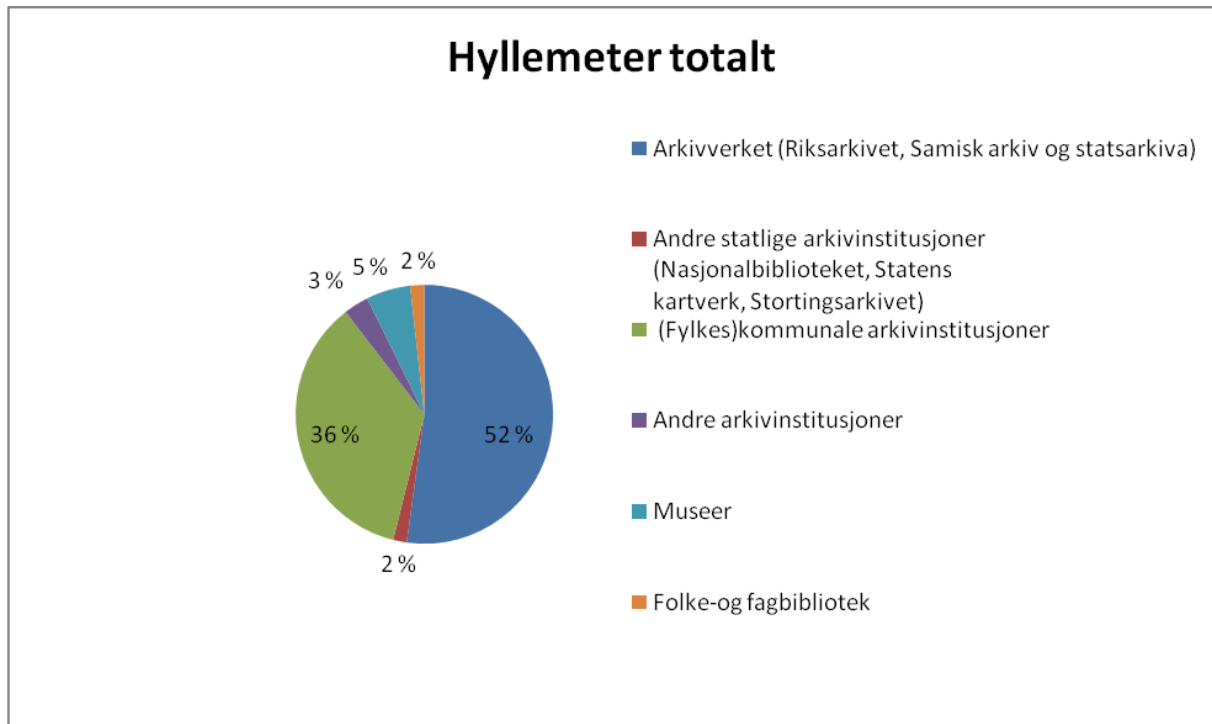
Bestand i årets statistikk

Totalt er det pr 2014 bevart 504 925 hyllemeter arkiv i norske arkivinstitusjoner, bibliotek og museer. 468 059 hyllemeter blir bevart i det vi har definert som rene arkivinstitusjoner. Av den totale arkivmengden bevarer Arkivverket 263 464 hyllemeter. (Fylkes)kommunale institusjoner bevarer 180 125, andre arkivinstitusjoner 15 854 og andre statlige arkivinstitusjoner (Nasjonalbiblioteket, Statens kartverk, Stortingsarkivet) 8 616 hyllemeter. Museer og bibliotek bevarer til sammen 36 866 hyllemeter – fordelt på totalt 27 979 hyllemeter i museer og 8 887 i bibliotek. Mesteparten av materialet i museer og bibliotek er privatarkiv, men 8 933 hyllemeter utgjøres av offentlig arkivmateriale.

Arkivstatistikken for 2014 omfatter 191 institusjoner. 56 av disse er arkivfaglige institusjoner, 69 er museer og 66 bibliotek. Det er samlet sett færre institusjoner enn i 2013, men det er skjedd en del konsolideringer og sammenslåinger både av museer og arkivinstitusjoner. Svarprosenten var 92 for arkivinstitusjonene der kun 5 svært små institusjoner og institusjoner drevet av frivillige organisasjoner ikke har svart. For museer var svarprosenten 85 og for bibliotek 62. Det er særlig bibliotekene som trekker svarprosenten ned. For museer og bibliotek er det antakelig en del som ikke svarer fordi de ikke har relevant materiale å rapportere om. Videre svarer en del ikke på alle spørsmål, enkelte på svært få. Noen respondenter som det ikke var naturlig å ha med er tatt bort – det gjelder institusjoner som bevarer kun eget administrativt arkiv. Andre kan være falt ut av andre årsaker – som f eks Museum Nord, som tidligere har rapportert ca 1 100 hyllemeter arkivmateriale

¹ Jf Riksarkivets Statistikk for kommunale arkivtjenester 2014. 74 % av respondentene i denne oppgir at de benytter en kommunal arkivinstitusjon (KAI) som depotordning. 16 % oppgir at de oppbevarer sitt eldre arkivmateriale selv, mens 10 % har en annen ordning. Andre ordninger er for eksempel private løsninger

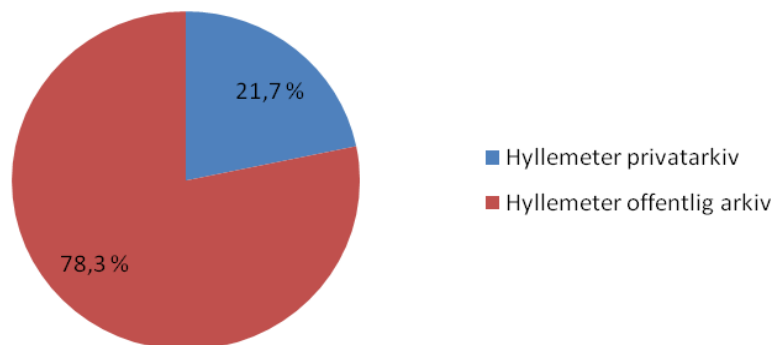
hvorav 700 hyllemeter privatarkiv, har i år ikke besvart statistikken. Det samme gjelder Universitetsbiblioteket i Tromsø.



Tilveksten for institusjonene samlet har vært på 28 988 hyllemeter. Den er klart størst i de kommunale arkivinstitusjonene.

Institusjonstype	Hyllemeter totalt	Tilvekst 2014	Hyllemeter privatarkiv
Arkivverket (Riksarkivet, Samisk arkiv og statsarkiva)	263 464	8 151	34 999
Andre statlige arkivinstitusjoner (Nasjonalbiblioteket og Statens kartverk)	8 616	2 616	5 926
(Fylkes)kommunale arkivinstitusjoner	180 125	16 486	26 777
Andre arkivinstitusjoner	15 854	629	14 166
Museer	27 979	768	23 437
Bibliotek	8 887	338	4 496
SUM	504 925	28 988	109 801

Andel privatarkiv i hyllemeter



Total bestand som utgjøres av privatarkiv er på 109 801 hyllemeter. Det utgjør ca. 22 % av den totalt bevarte bestanden og er en svak økning fra 2013. Tilveksten for privatarkiv har vært på 8 144 hyllemeter, og det utgjør 28 % av tilveksten.

Av privatarkivbestanden er 71 284 hyllemeter ordnet og katalogisert. Tilveksten av privatarkiv som er ordnet og katalogisert er på 4 309 hyllemeter.

Total arkivbestand som er ordnet og katalogisert utgjør 367 854 hyllemeter (73 %), med en tilvekst på 29 098 hyllemeter. Det er – og vil alltid være – et etterslep i ordning og katalogisering selv om ordningsgraden for arkivmaterialet har økt. I (fylkes-)kommunale institusjoner og museer er andelen som er ordnet og katalogisert fremdeles svært lav, henholdsvis 62 og 54 %. I Arkivverket er andelen 83 %.

381 (fylkes-)kommuner er dekket av tjenestene til en kommunearkivinstitusjon, men bare 306 oppgir at de bruker tilbudet om arkivdepot (i Statistikk for kommunale arkivtjenester).

Kommunearkivinstitusjonene har en total arkivbestand på 180 124 hyllemeter, og tilvekst siste år var på 16 486 hyllemeter. Arkivbestand som er ordnet og katalogisert utgjør 110 821 hyllemeter, årets ordnede tilvekst er på 5 353. Kommunearkivinstitusjonenes bestand av privatarkiv utgjør nå 26 777 hyllemeter eller 24,4 % av totalen. Årets ordnede tilvekst var på 957 hyllemeter.

(Fylkes-)kommunale arkivinstitusjoner	Hyllemeter totalt	Hyllemeter Offentlig arkiv	Hyllemeter privatarkiv
Hyllemeter	180 125	153 348	26 777
Hm. som er ordnet og katalogisert	110 821	95 793	15 028
Andel som er ordnet	62 %	62 %	56 %

I Arkivverket er total arkivbestand på 263 464 hyllemeter og tilvekst siste år var på 7 396 hyllemeter. Arkivbestand som er ordnet og katalogisert utgjør 219 4129 hm, årets ordnede tilvekst er på 4 948. Arkivverkets bestand av privatarkiv utgjør nå 34 999 hyllemeter eller 31,9 % av totalt antall hyllemeter privatarkiv. Årets tilvekst var på 3 041 hyllemeter.

Arkivverket	Hyllemeter totalt	Hyllemeter Offentlig arkiv	Hyllemeter privatarkiv
Hyllemeter	263 464	228 465	34 999
Hyllemeter. som er ordnet og katalogisert	219 412	190 823	28 589
Andel som er ordnet	83 %	84 %	82 %

I museer og bibliotek ser tallene slik ut:

Museer	Hyllemeter totalt	Hyllemeter Offentlig arkiv	Hyllemeter privatarkiv
Hyllemeter	27 979	4 542	23 437
Hm. som er ordnet og katalogisert	15 123	2 269	12 854
Andel som er ordnet	54 %	50 %	55 %

Bibliotek	Hyllemeter totalt	Hyllemeter Offentlig arkiv	Hyllemeter privatarkiv
Hyllemeter	8 887	4 391	4 496
Hm. som er ordnet og katalogisert	5 518	2 831	2 687
Andel som er ordnet	62 %	64 %	60 %

Digitalt skapt arkivmateriale

Det er bevart totalt 1 128 uttrekk² i Arkivverket og Statens kartverk, ingen fra privat sektor. I kommunale institusjoner er det bevart 722 uttrekk fra offentlig sektor og 4 fra privat sektor. I andre arkivinstitusjoner er det bevart 6 uttrekk fra privat sektor. Dette er alarmerende liten mengde i forhold til nylig foretatte kartleggingsundersøkelser i både statlig og kommunal sektor, og spesielt i forhold til privat sektor der dette arbeidet bare så vidt er kommet på trappene.

Tilgjengelighet og bruk

Tilgjengelighet til arkivmateriale – publiserte arkiv

Institusjonstype	Antall arkiv	Antall publiserte arkiv	Andel publiserte arkiv
Kommunale arkivinstitusjoner	34 551	16 902	49 %
Arkivverket	20 726	16 601	80 %
Nasjonalbiblioteket	6 000	3 000	50 %
Andre arkivinstitusjoner	4 233	2 324	55 %
Museer	7 483	270	4 %
Bibliotek	1 321	91	7 %

² "Uttrekk" brukes for å angi en transformasjon av systemets interne datastruktur og innhold over i en annen struktur som er mer egnet for digitalt depot.

Tilgang til arkivkataloger

Andelen arkivkataloger som er publisert er eksepsjonelt lav for museer og bibliotek. For de fleste arkivinstusjonene er bare om lag halvparten av arkivkatalogene publisert, mens Arkivverket har publisert 80 %.

Kataloger (det kan ofte gjelde bare deler av bestanden) er tilgjengelige på Arkivportalen.no for totalt 57 av 191 institusjoner – for arkivinstusjoner gjelder det 32, for museer 20 og bibliotek 5.

Kataloger fins tilgjengelig på egne nettsider for 52 av 191 institusjoner - for arkivinstusjoner gjelder det 26, for museer 9 og bibliotek 17.

Kataloger fins *ikke* digitalt tilgjengelig for 91 av 191 institusjoner - for arkivinstusjoner gjelder det 18, for museer 43 og bibliotek 30.

Forespørsler og besøk

Institusjonstype	Lesesalsbesøk	Forespørsler totalt	Herav foresp. om eiendom og rettighetsdok.	Besøk nettsted
Statlige arkivinstusjoner	18 820	38 763	18 597	168 994 283*
(Fylkes)kommunale arkivinstusjoner	8 311	39 284	31096	856 326
Andre arkivinstusjoner	4 373	2 830	603	157 425
Museer	3 981	8 374	294	
Bibliotek**			83	
SUM	35 485	89 251	50 673	170 008 034

*Besøk på nettstedet Digitalarkivet.no er inkludert i tallet.

**For bibliotek er ikke lesesalsbesøk for arkivformål og forespørsler totalt skilt fra annet besøk. Derfor oppgis ikke egne tall.

Statlige arkivinstusjoner har flest lesesalsbesøk og besøk på nettsted. Her er Digitalarkivet den store magneten. Resten av besøkene fordeler seg ganske jevnt på kommunale arkivinstusjoner og andre arkivinstusjoner med museene inkludert. Når det gjelder forespørsler har kommunale arkivinstusjoner flest, og herav suverent flest som gjelder eiendom og rettighetsinformasjon.

Spesielle materialtyper og digitalisering

Det er som i tidligere år stilt spørsmål om spesielle materialtyper som foto, film, kart, tegninger og lydfestinger.

Kart, tegninger, lydfestinger og film

Institusjonstype	Kart	Tegninger	Lydfestinger	Film/video
Statlige arkivinstusjoner	176 835	55 265	14 292	3 640
(Fylkes)kommunale arkivinstusjoner	89 409	1 332 935	9 743	9 499
Andre arkivinstusjoner	3 426	13 896	218 957	6 528
Museer	42 417	487 953	45 032	37 181
Folke- og fagbibliotek	47 983	23 511	7 570	5 582
SUM	360 070	1 913 560	295 594	62 430

Museene har største mengde film/video. Andre arkivinstusjoner har den betydeligste mengden av lydfestinger (særlig Norsk lydinstittutt). Statlige arkivinstusjoner har flest kart. Kommunale arkivinstusjoner har en enorm mengde tegninger.

Foto og digitalisering

Institusjonstype	Foto	Registrerte foto	Digitaliserte foto	Digitalisert papirbasert materiale
Statlige arkivinstusjoner	6 420 200	116 952	82 362	21 778 722
(Fylkes)kommunale arkivinstusjoner	6 839 078	1 079 398	603 171	2 770 823
Andre arkivinstusjoner	6 429 415	257 224	582 627	270 028
Museer	10 863 144*	2 733 928*	1 104 742	54 280
Folke- og fagbibliotek	469 650	328 739	119 928	148 159
SUM ca.	31 021 487	3 516 241	2 492 830	25 022 012

*Museer leverer statistiske opplysninger om foto også til Museumsstatistikken, så tallene for museer i denne statistikken er ikke helt fyllestgjørende.

I forhold til det høye antall foto som institusjonene oppbevarer, er relativt få registrert og digitalisert, særlig i Arkivverket.

Digitalisering av papirbasert materiale er først og fremst gjort i Arkivverket og av statlig materiale. Kildetyper fra (fylkes-)kommunal og privat sektor er forholdsmessig dårlig representert.

Arkivfaglige årsverk

Institusjonstype	Årsverk totalt	Arkivfaglige årsverk	Midlertidige årsverk	Stillinger med forskningsrett
Statlige arkivinstusjoner	426,8	298,1	45,98	76
(Fylkes)kommunale arkivinstusjoner	264,89	221,33	51,84	27
Andre arkivinstusjoner	97,98*	23	28,92	26
Museer		45,2	11,88	
Folke- og fagbibliotek		34,85	4,7	
SUM		622,48	143,32	129

*Stiftelsen Akershusmuseet inngår her med 64 årsverk, bare 2 av disse er arkivfaglige stillinger

Samlet kommer det fram 622 arkivfaglige årsverk - Arkivverket er suverent størst. Samlet har de kommunale institusjonene 221 arkivfaglige årsverk. Andre arkivinstusjoner har 23, museer 45 og bibliotek ca. 35. Det er få stillinger med forskningsrett i de rene arkivinstusjonene, i alt 129. Igjen har de statlige arkivinstusjonene flest med 76, de kommunale institusjonene har 27, mens andre arkivinstusjoner har 26. Tall for museum og bibliotek er ikke hentet inn siden disse har andre slike stillinger.

Privatarkiv

Total bestand som utgjøres av privatarkiv er på 109 801 hyllemeter. Det utgjør ca. 22 % av den totalt bevarte bestanden.

Arkivinstitusjoner bevarer nesten 74,6 % av det totalt bevarte privatarkivmaterialet – herav Arkivverket 34 999 hyllemeter (31,9 %), kommunale arkivinstitusjoner 26 777 (24,4 %), andre arkivinstitusjoner 13 166 (12,9 %) og andre statlige arkivinstitusjoner (Nasjonalbiblioteket) 5 926 (5,4 %) hyllemeter. Museer bevarer 21,3 % og bibliotek 4,1 %.

Antallet privatarkiv er 50 330 pr. 2014. Det er i antall enkeltarkiv bevart et langt høyere antall privatarkiv enn offentlige arkiv, men mange arkiv er svært små, og vi vet at mange bevarte arkiv kun består av deler av arkiv eller brokker av arkiv. Det er store mangler og skjevheter i sammensetningen av det som er bevart både geografisk og sektormessig, og digitalt skapte privatarkiv er så å si ikke bevart, jf. Privatarkivutredningen fra Samdok-prosjektet "[En helhetlig samfunnshukommelse](#)".

Privatarkiv bevares i til sammen 138 bevaringsinstitusjoner - 49 arkivinstitusjoner, 55 museer og 34 bibliotek. Mengden i institusjonene varierer fra 1 hyllemeter til Riksarkivets 17 112 hyllemeter. Det er relativt få institusjoner av en viss størrelse.

Hyllemeter privatarkiv fordeler seg slik på institusjonstyper:

Institusjonstype	Hyllemeter totalt	Hyllemeter privatarkiv	Andel av det totalt bevarte privatarkivmaterialet
Arkivverket (Riksarkivet, Samisk arkiv og statsarkiva)	263 464	34 999	31,9 %
Andre statlige arkivinstitusjoner (Nasjonalbiblioteket og Statens kartverk)	8 616	5 926	5,4 %
(Fylkes)kommunale arkivinstitusjoner	180 125	26 777	24,4 %
Andre arkivinstitusjoner	15 854	14 166	12,9 %
Museer	27 979	23 437	21,3 %
Folke- og fagbibliotek	8 887	4 496	4,1 %
SUM	504 925	109 801	100 %



De tjue største bevaringsinstitusjonene på privatarkiv i hyllemeter:

Institusjon	Total bestand hm.	Privatarkivbestand hm.
1. Riksarkivet	121 841	17 112
2. Bergen Byarkiv	32 560	9 585
3. Arbeiderbevegelsens arkiv og bibliotek (Arbark)	7 280	7 280
4. Nasjonalbiblioteket	5 916	5 916
5. Statsarkivet i Stavanger	13 249	5 599
6. Arkiv i Nordland	7 334	4 801
7. Østfoldmuseene	4 481	4 360
8. Aust-Agder museum og arkiv	8 259	3 000
9. Statsarkivet i Bergen	26 000	2 500
10. Opplandsarkivet, avd. Maihaugen	2 500	2 500
11. Vestfoldarkivet	3 821	2 486
12. Statsarkivet i Trondheim	29 131	2 457
13. Statsarkivet i Kristiansand	10 002	2 225
14. Oslo byarkiv	21 689	2 050
15. Statsarkivet i Tromsø	13 110	1 723
16. Misjonsarkivet	1 722	1 722
17. NTNU, Universitetsbiblioteket i Trondheim	1 588	1 588
18. Telemark Museum	1 573	1 573
19. Fylkesarkivet i Sogn og Fjordane	7 806	1 518
20. Hedmark fylkesmuseum AS	1 546	1 502
Sum		81 497

De tjue største institusjonene på privatarkiv oppbevarer 81 497 hyllemeter privatarkivmateriale. Det utgjør 74 % av samlet privatarkivbestand. De resterende 118 institusjoner oppbevarer 25 % av samlet bestand.

Det oppbevares også enkelte privatarkiv i rundt 30 % av landets kommuner oppgis det i Statistikk for kommunale arkivtjenester, men omfang er ikke oppgitt.

Tilgjengelighet til privatarkivmateriale

Graden av ordning og katalogisering

Av den totale privatarkivbestanden er 73 176 hyllemeter eller 67 % ordnet og katalogisert. I kommunale institusjoner er det 15 028 (56 %), i statlige i snitt 31 550 (77 %) og i andre arkivinstitusjoner 11057 hyllemeter (78 %). I museene er 12 854 hyllemeter (55 %) ordnet og katalogisert, i bibliotekene 2 993 hyllemeter (60 %).

Dette betyr at en stor andel av privatarkivene i praksis er utilgjengelige – ca. 33 %. Verst er situasjonen i kommunale institusjoner og museer. Begge institusjonstyper tar vare på en stor andel av privatarkivene, men har lite ressurser til å ordne og katalogisere privatarkivmateriale.

Institusjonstype	Hyllemeter privatarkiv	Tilvekst siste år	Hyllemeter privatarkiv ordnet og katalogisert	Andel av privatarkiv som er ordnet og katalogisert
Arkivverket (Riksarkivet, Samisk arkiv og statsarkiva)	34 999	3 041	28 589	82 %
Andre statlige arkivinstitusjoner (Nasjonalbiblioteket)	5 926	2616	2 961	50 %
(Fylkes)kommunale arkivinstitusjoner	26 777	957	15 028	56 %
Andre arkivinstitusjoner	14 166	451	11 057	78 %
Museer	23 437	741	12 854	55 %
Folke- og fagbibliotek	4 496	165	2 687	60 %
SUM	109 801	7 971	73 176	67 %

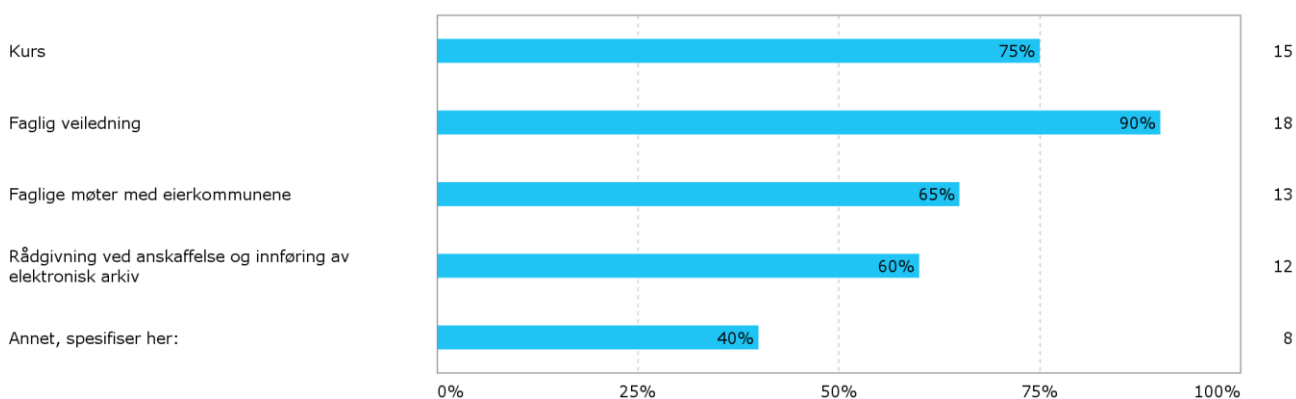
Mer om arkivinstitusjoner

Svarprosenten var 91 for arkivinstitusjonene der kun 5 svært små institusjoner og institusjoner drevet av frivillige organisasjoner ikke har svart.

Institusjonenes tjenester dekker 381 (fylkes-)kommuner. Men bare 306 oppgir at de bruker tilbudet om arkivdepot (i Statistikk for kommunale arkivtjenester).

Arbeid rettet mot arkivdanning

Institusjonene oppgir at de tilbyr følgende tjenester:



Arkivinstitusjonene tilbyr et bredt spekter av tjenester – de mest utbredte er faglig veiledning, kurs, faglige møter og rådgivning ved anskaffelse og innføring av elektronisk arkiv.

Arbeid rettet mot veiledning, befaring og tilsyn

Institusjonstype	Dagsverk* befaring, tilsyn og veiledning	Deltakere på kurs rettet mot arkivskapere
Statlige arkivinstitusjoner	1 428	132
(Fylkes)kommunale arkivinstitusjoner	3 503	2 361
Andre arkivinstitusjoner	50	21
sum	4 981	2 514

*Det beregnes 240 dagsverk i ett årsverk, så til sammen er det oppgitt at dette utgjør bortimot 21 årsverk

Formidling og forskning

Institusjonstype	Arrangement	Foredrag	Fysiske utstillinger	Nettutstillinger
Statlige arkivinstitusjoner	158	192	20	47
(Fylkes)kommunale arkivinstitusjoner	98	191	41	122
Andre arkivinstitusjoner	101	118	28	18
sum	357	501	89	187

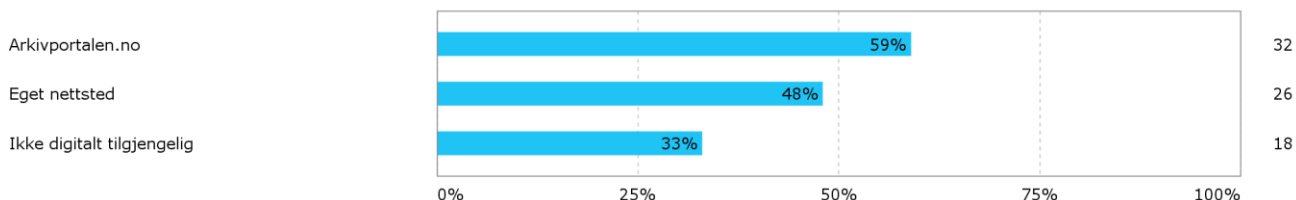
Det er avholdt hele 357 arrangement, produsert 89 fysiske utstillinger og 187 nettutstillinger. 501 foredrag er oppgitt.

Institusjonstype	Undervisningsopplegg	Publikasjoner utgitt av institusjonen	Antall artikler	Fagfelleverderte artikler	Forsknings-samarbeid	Forsknings-Samarbeid, utenlandsk
Statlige arkivinstitusjoner	88	20	52	1	8	2
(Fylkes)kommunale arkivinstitusjoner	30	13	208	1	3	0
Andre arkivinstitusjoner	73	170	195	9	11	5
sum	191	203	455	11	22	7

Det er produsert 191 undervisningsopplegg og institusjonene har utgitt 203 publikasjoner. Av i alt 455 oppgitt artikler er 11 fagfelleverderte. Det oppgis 22 forskningssamarbeid og 7 utenlandske forskningssamarbeid.

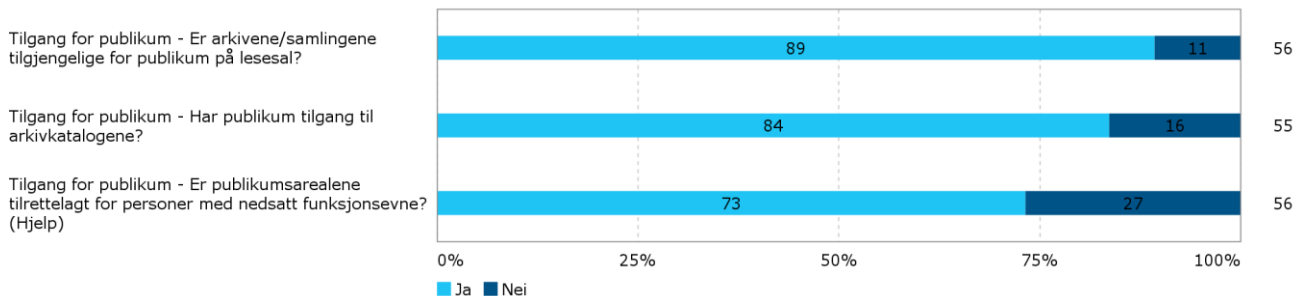
Tilgjengelighet til kataloger

Er kataloger tilgjengelige på:



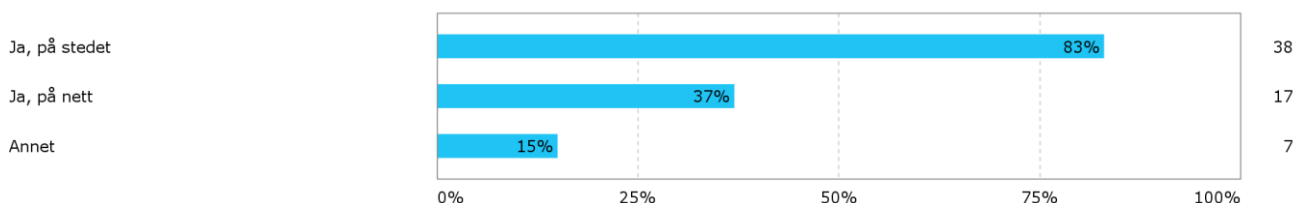
Av arkivinstisusjonene har 59 % arkivkataloger tilgjengelige på Arkivportalen.no. 48 % har disse tilgjengelig på eget nettsted. En tredjedel har ikke sine kataloger digitalt tilgjengelig.

Tilgang for publikum:



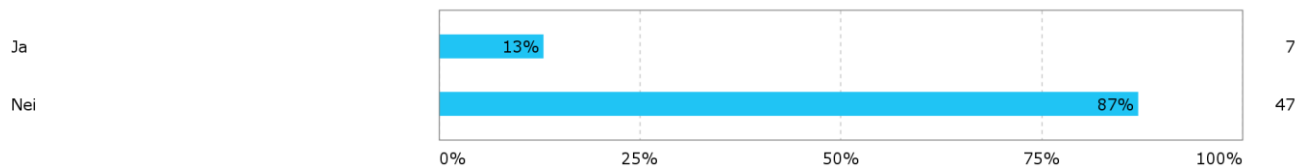
89 % av institusjonene har arkivene tilgjengelig for publikum på lesesal. I 84 % av institusjonene har publikum tilgang til arkivkatalogene, og 73 % har publikumsarealer som er tilrettelagt for personer med nedsatt funksjonsevne.

Er publikumstjenestene tilrettelagt for personer med nedsatt funksjonsevne?



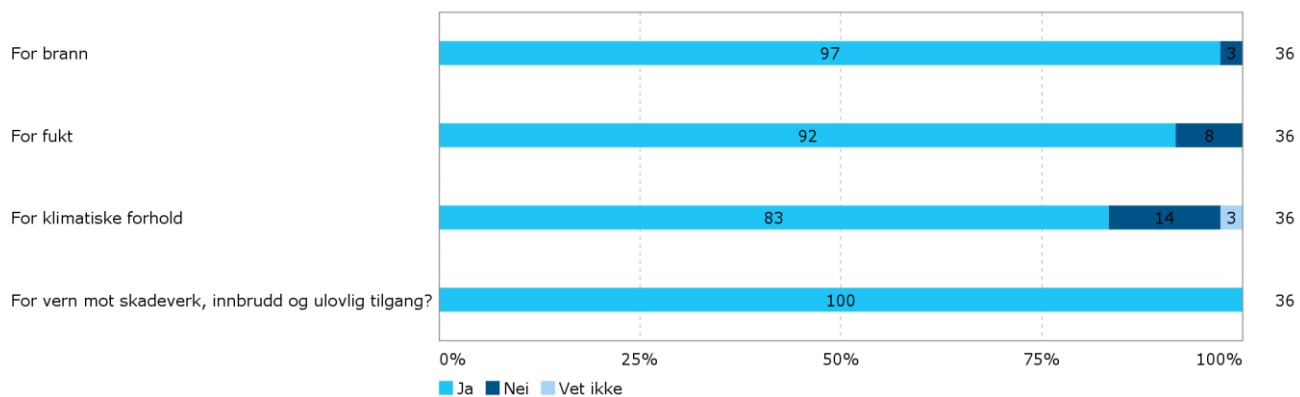
En relativt stor andel av arkivinstisusjonene har publikumstjenester tilrettelagt for personer med nedsatt funksjonsevne - 83 %. Langt færre har gjennomført tilsvarende på nettsidene – 37 %.

Brukerundersøkelser - Gjennomfører institusjonen regelmessige brukerundersøkelser?



Det er snarere unntaket enn regelen at arkivinstitusjoner gjennomfører brukerundersøkelser. Bare 13 % gjør det.

Er magasin for arkivmateriale sikret mot skader (jf. kravene i Arkivforskriftens kap. IV):

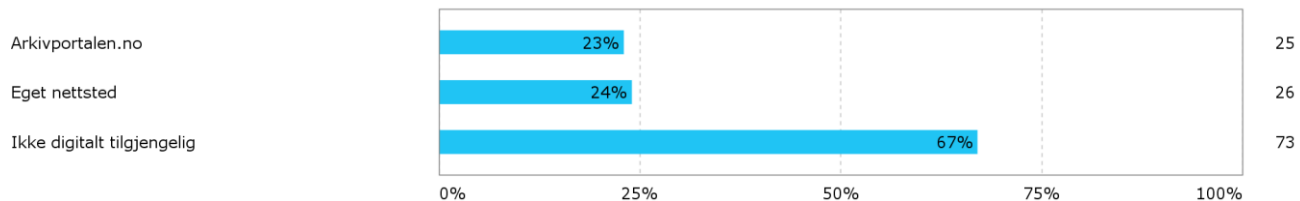


De fleste arkivinstitusjoner har god sikring mot skader. 14 % har lokaler som ikke har tilfredsstillende klimatiske forhold. Noen få skader er registrert.

Mer om museer og bibliotek

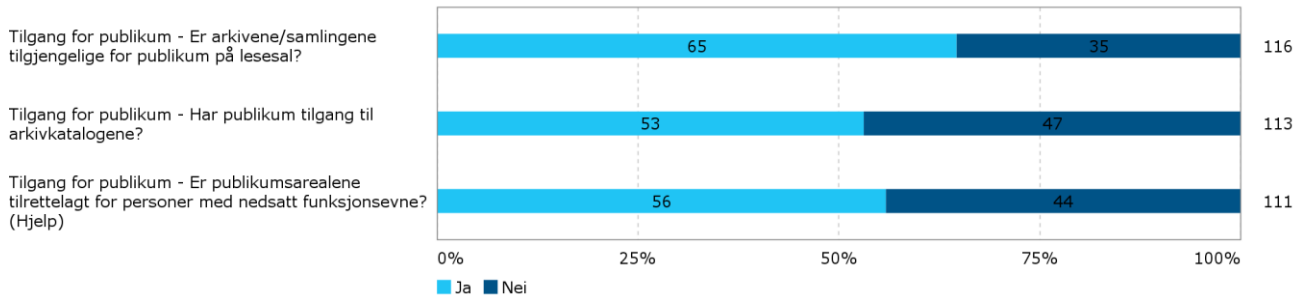
Svarprosenten var på 66 % og 6 % avga noen svar. For museene var svarprosenten ca. 85, mens den for bibliotekene lå på 62 %.

Er kataloger tilgjengelige på:



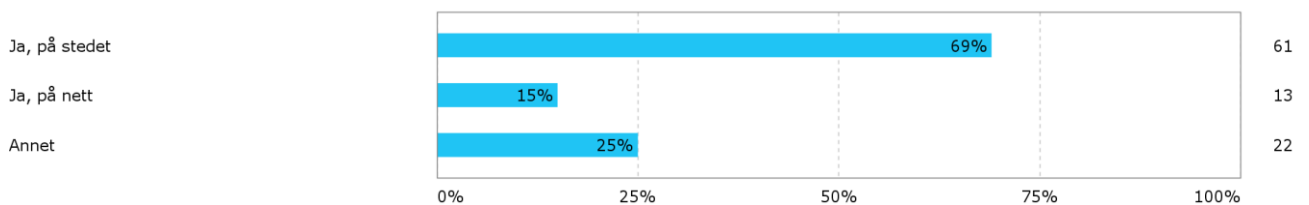
En stor andel av museer og bibliotek har ikke arkivkataloger tilgjengelig digitalt – 67 %. Bare en liten andel – 23 % av disse institusjonene har lagt ut en del av sine katalogopplysninger på Arkivportalen.no.

Tilgang for publikum på lesesal:



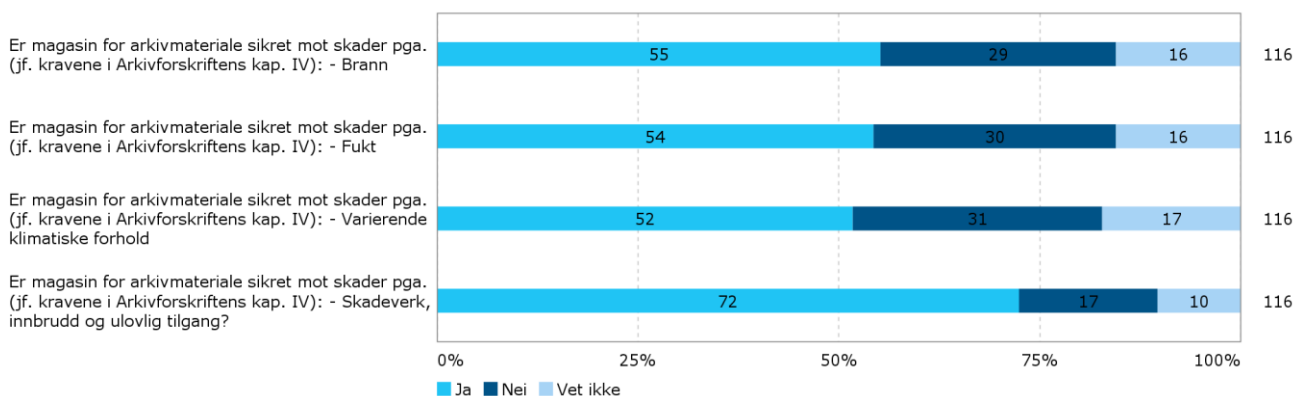
En relativt stor andel av museer og bibliotek - 35 % - har ikke arkivene tilgjengelig på lesesal. Så mange som 47 % har ikke arkivkatalogene tilgjengelig for publikum.

Er publikumstjenestene tilrettelagt for personer med nedsatt funksjonsevne?



31 % av museer og bibliotek har ikke publikumstjenester tilrettelagt for personer med nedsatt funksjonsevne.

Er magasin for arkivmateriale sikret mot skader (jf. kravene i Arkivforskriftens kap. IV):



En betydelig andel av museer og bibliotek har ikke arkivmagasin som er tilstrekkelig sikret mot brann, fukt, vann og skadeverk. Det er faktisk bortimot en tredjedel som ikke tilfredsstillende kravene i forhold til sikkerhet mot brann, fukt og varierende klimatiske forhold. I tillegg kommer om lag 16 prosent som er usikre.