



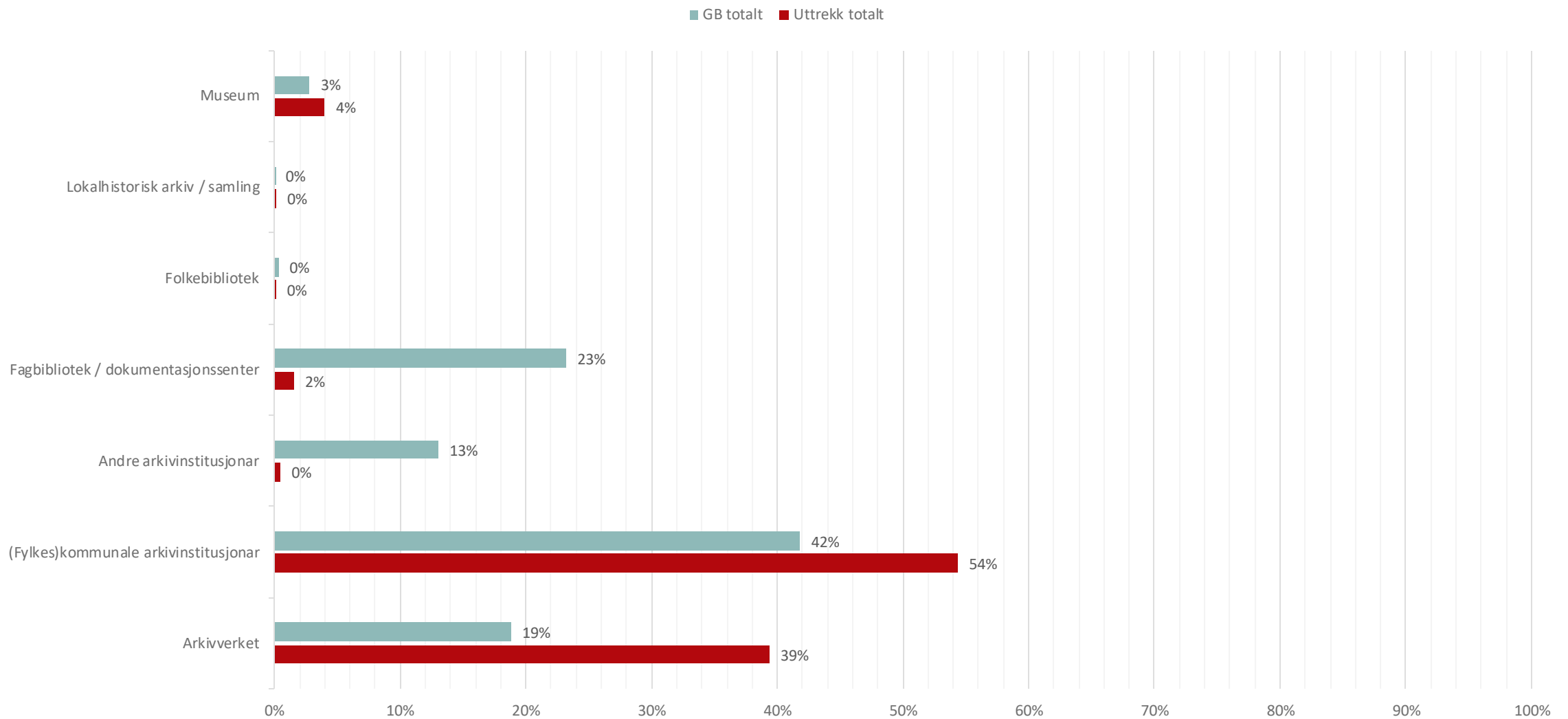
# Tabellar og figurar

Arkivstatistikken 2021

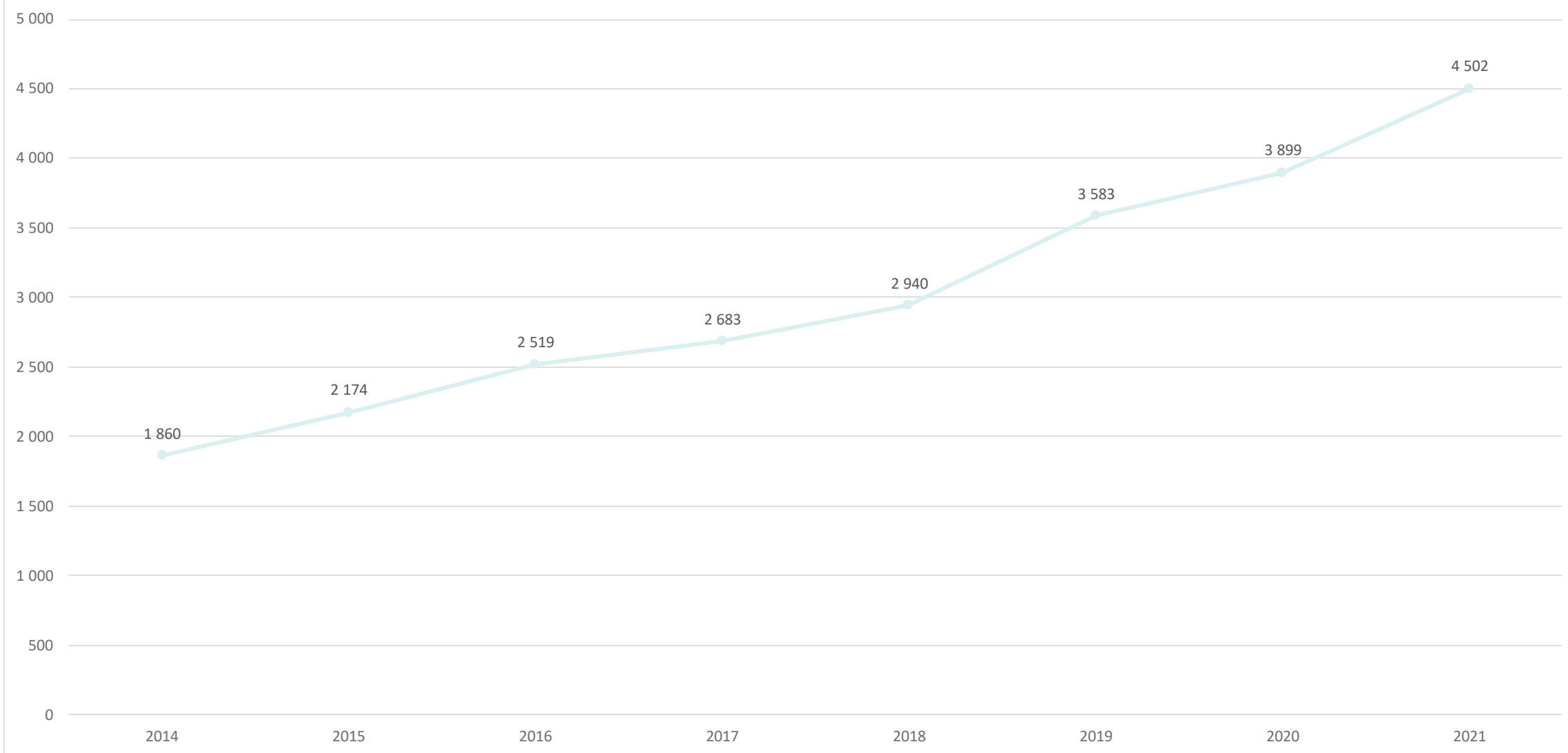
## Tabell 1: Digitalt skapt arkivmateriale totalt etter institusjonstype pr. 2021

	Uttrekk - offentlige arkivskaparar	Uttrekk - private arkivskaparar	Uttrekk - totalt	GB totalt
Arkivverket	1 694	78	1 772	41 000
(Fylkes)kommunale arkivinstitusjonar	2 367	41	2 446	91 063
Andre arkivinstitusjonar	-	22	22	28 426
Sum arkivinstitusjonar	4 061	141	4 240	160 489
Fagbibliotek / dokumentasjonssenter	-	70	70	50 562
Folkebibliotek	-	5	5	686
Lokalhistorisk arkiv / samling	-	6	6	26
Sum bibliotek/lokalhistoriske arkiv	-	81	81	51 274
Museum	-	181	181	6 133
Sum alle	4 061	403	4 502	217 896

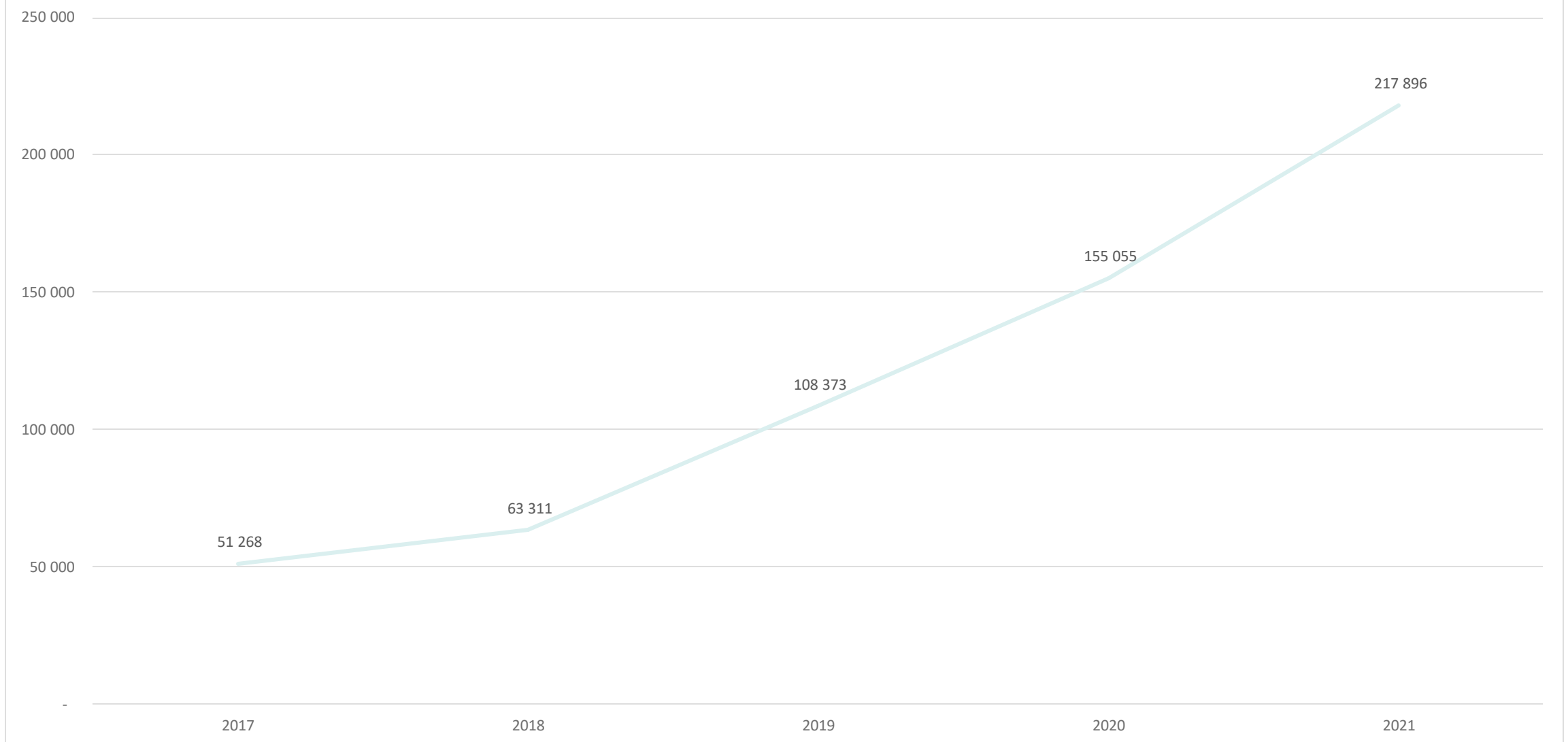
Figur 1: Del av uttrekk totalt og del av GB totalt etter institusjonstype pr. 2021



Figur 2: Utvikling i talet på arkivuttrekk totalt 2014-2021



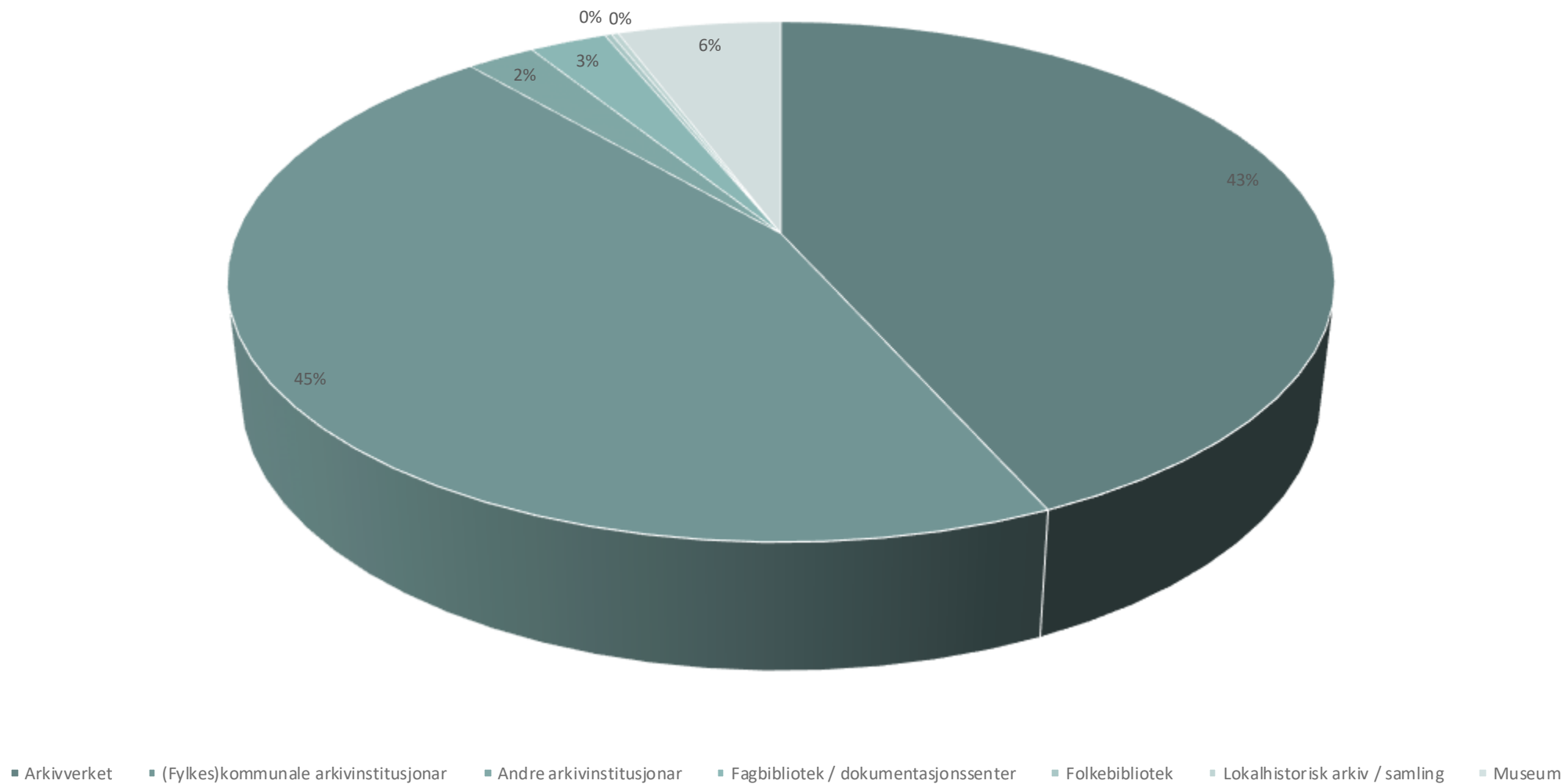
Figur 3: Utvikling i talet på GB arkivmateriale totalt 2017-2021



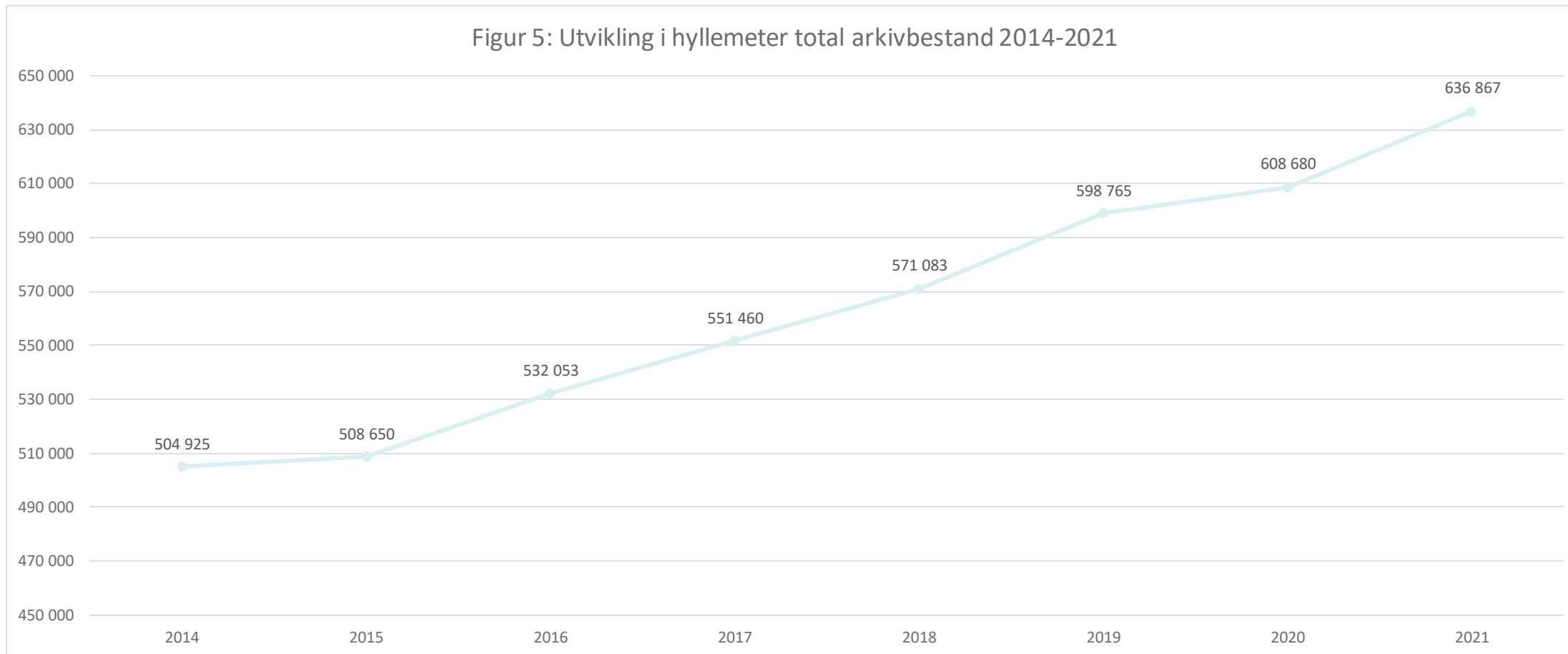
## Tabell 2: Hyllemeter total arkivbestand med tilvekst etter institusjonstype pr. 2021

	Hyllemeter totalt	Tilvekst totalt 2021
Arkivverket	275 901	1 428
(Fylkes)kommunale arkivinstitusjonar	289 117	14 491
Andre arkivinstitusjonar	15 183	137
Sum arkivinstitusjonar	580 201	16 055
Fagbibliotek / dokumentasjonssenter	17 229	1 623
Folkebibliotek	1 529	203
Lokalhistorisk arkiv / samling	1 544	132
Sum bibliotek/lokalhistoriske arkiv	20 302	1 958
Museum	36 365	1 559
Sum alle	636 867	19 572

Figur 4: Fordeling av hyllemeter total arkivbestand pr. 2021

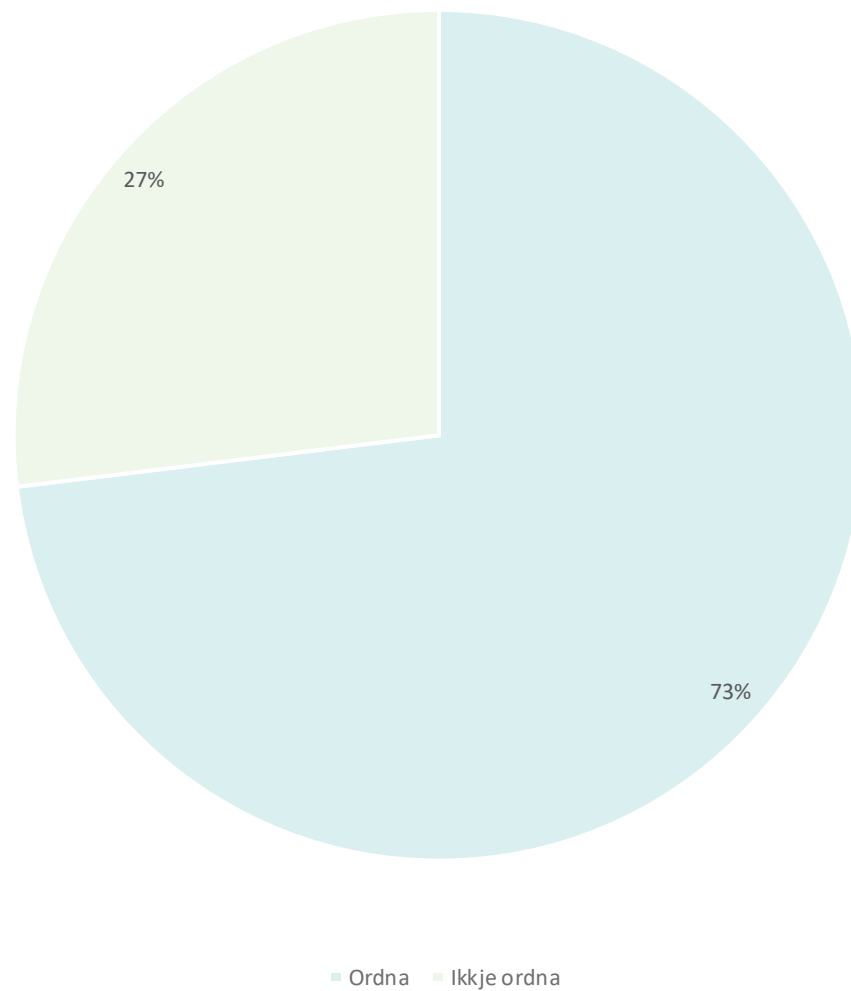


Figur 5: Utvikling i hyllemeter total arkivbestand 2014-2021





Figur 6: Total del hyllemeter arkiv som er ordna pr. 2021



Tabell 3: Hyllemeter total arkivbestand og del som er ordna totalt etter institusjonstype pr. 2021

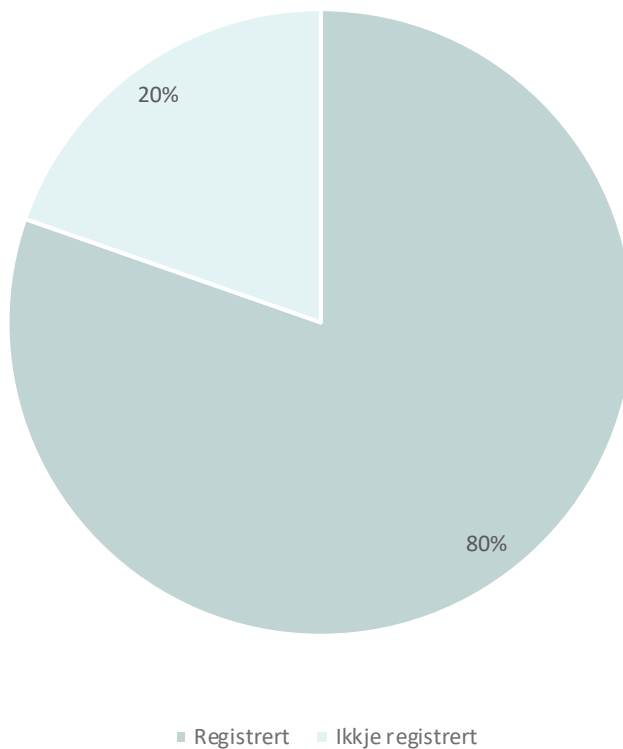
	Hyllemeter totalt	Hyllemeter totalt ordna	Total del som er ordna
Arkivverket	275 901	212 129	77 %
(Fylkes)kommunale arkivinstitusjonar	289 117	201 167	70 %
Andre arkivinstitusjonar	15 183	13 654	90 %
<b>Sum arkivinstitusjonar</b>	<b>580 201</b>	<b>426 950</b>	<b>74 %</b>
Fagbibliotek / dokumentasjonssenter	17 229	13 020	76 %
Folkebibliotek	1 529	1 204	79 %
Lokalhistorisk arkiv / samling	1 544	1 213	79 %
<b>Sum bibliotek/lokalhistoriske arkiv</b>	<b>20 302</b>	<b>15 437</b>	<b>76 %</b>
<b>Museum</b>	<b>36 365</b>	<b>22 944</b>	<b>63 %</b>
<b>Sum alle</b>	<b>636 867</b>	<b>465 330</b>	<b>73 %</b>

Tabell 4: Registrerte og publiserte arkiv (kataloginformasjon) totalt etter institusjonstype pr. 2021

INSTITUSJONSTYPE	TAL PÅ ARKIV	TAL PÅ ARKIV REGISTRERT I ASTA	DEL ARKIV REGISTRERT I ASTA	TAL PÅ ARKIV (KATALOGINFO) PÅ ARKIVPORTALEN.NO	DEL ARKIV (KATALOGINFO) PÅ ARKIVPORTALEN.NO
Arkivverket	26 736	26 736	100 %	26 623	100 %
(Fylkes)kommunale arkivinstitusjonar	61 991	55 227	89 %	40 135	65 %
Andre arkivinstitusjonar	3 052	2 924	96 %	2 634	86 %
Sum arkivinstitusjonar	91 779	84 887	92 %	69 392	76 %
Fagbibliotek / dokumentasjonssenter	11 012	3 606	33 %	2 659	24 %
Folkebibliotek	1 654	185	11 %	93	6 %
Lokalhistorisk arkiv / samling	2 182	712	33 %	402	18 %
Sum bibliotek/lokalhistoriske arkiv	14 848	4 503	30 %	3 154	21 %
Museum	20 623	12 866	62 %	6 172	30 %
Alle institusjonar totalt	127 250	102 256	80 %	78 718	62 %

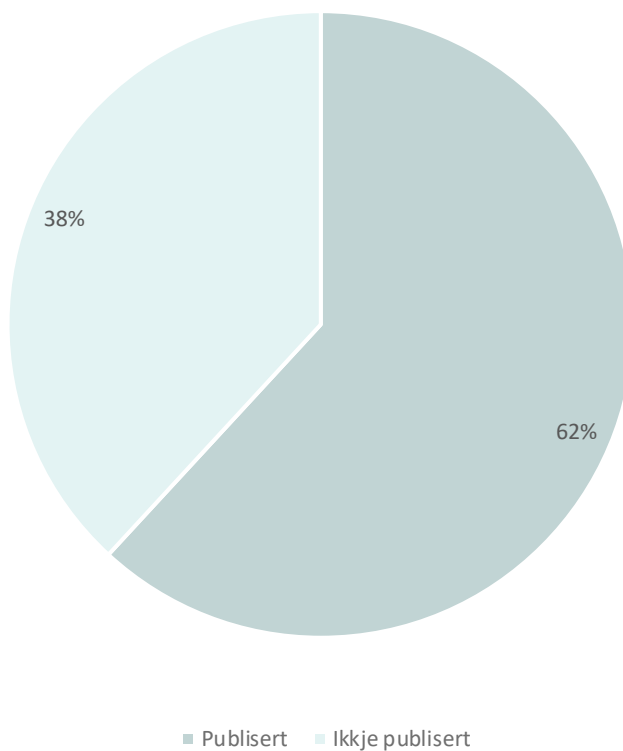
## Figur 7: Del arkiv totalt som er registrert i fagsystemet Asta pr. 2020

Figur 7: Del arkiv totalt som er registrert i fagsystemet Asta pr. 2021

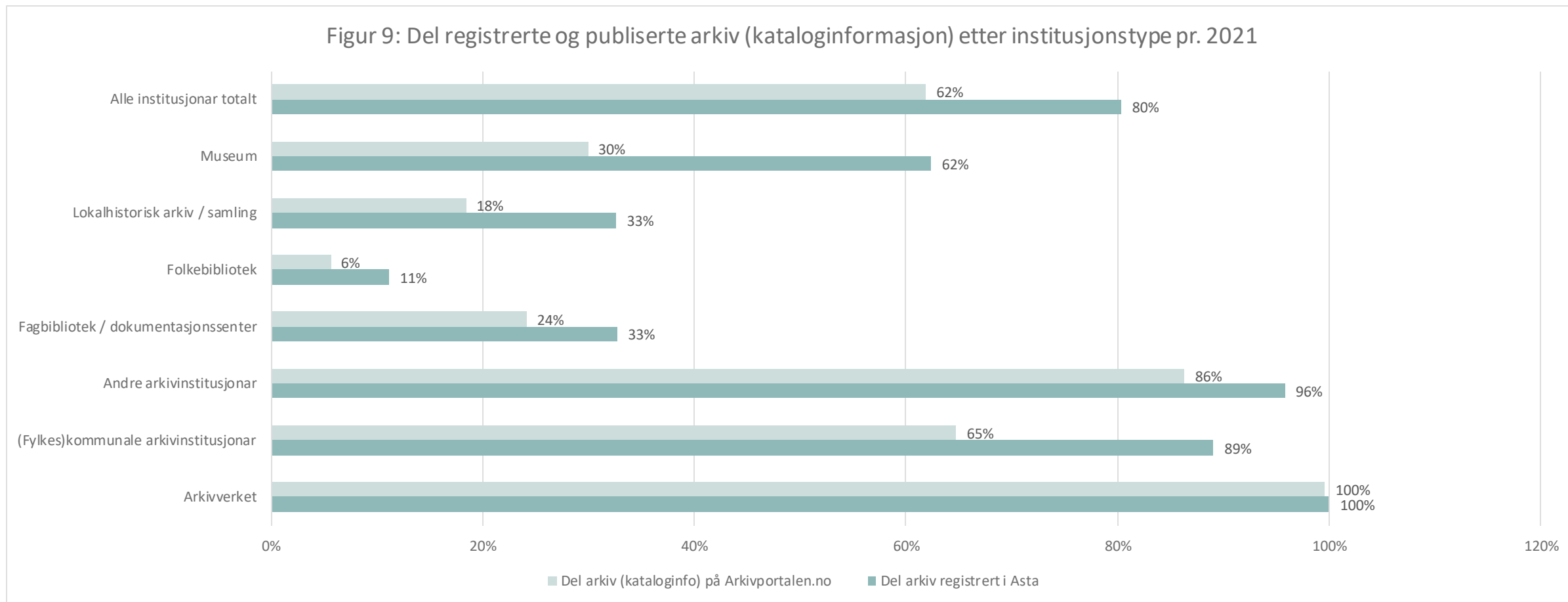


## Figur 8: Del arkiv (kataloginformasjon) totalt som er publisert på Arkivportalen.no pr. 2021

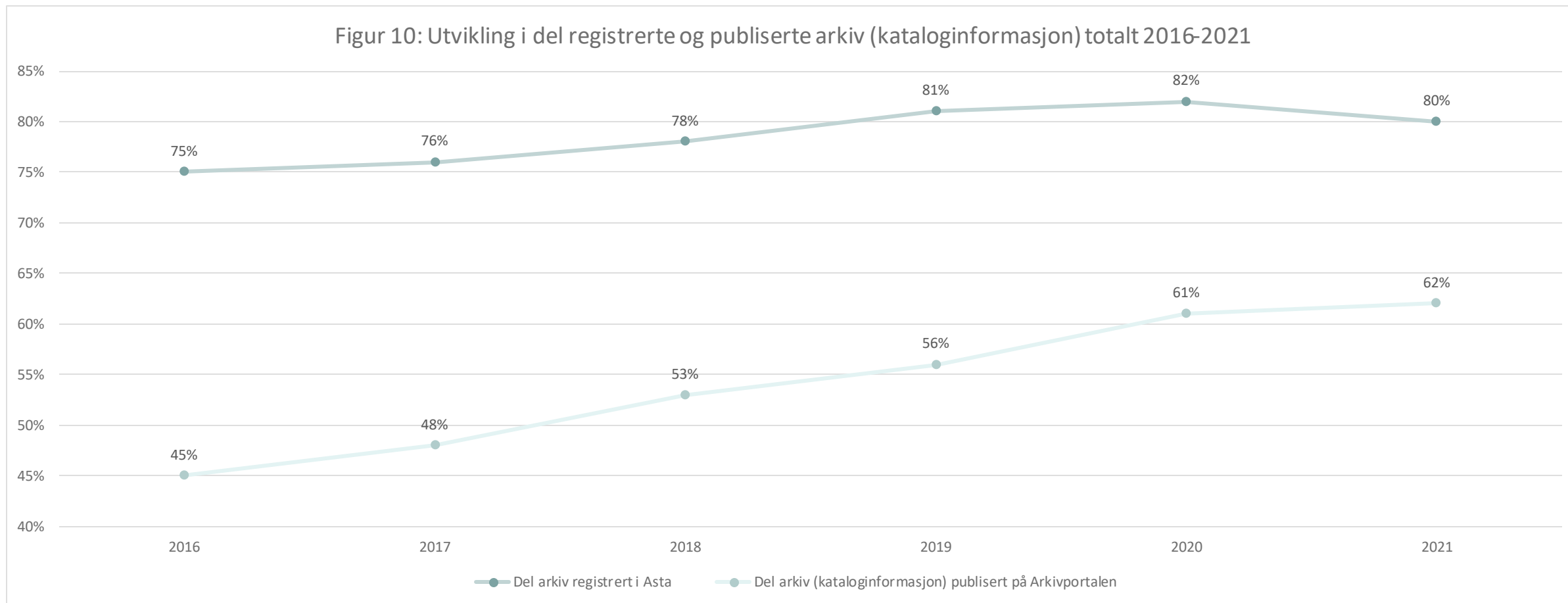
Figur 8: Del arkiv (kataloginformasjon) totalt som er publisert på Arkivportalen.no pr. 2021



## Figur 9: Del registrerte og publiserte arkiv (kataloginformasjon) etter institusjonstype pr. 2021



## Figur 10: : Utvikling i del registrerte og publiserte arkiv (kataloginformasjon) totalt 2016-2021

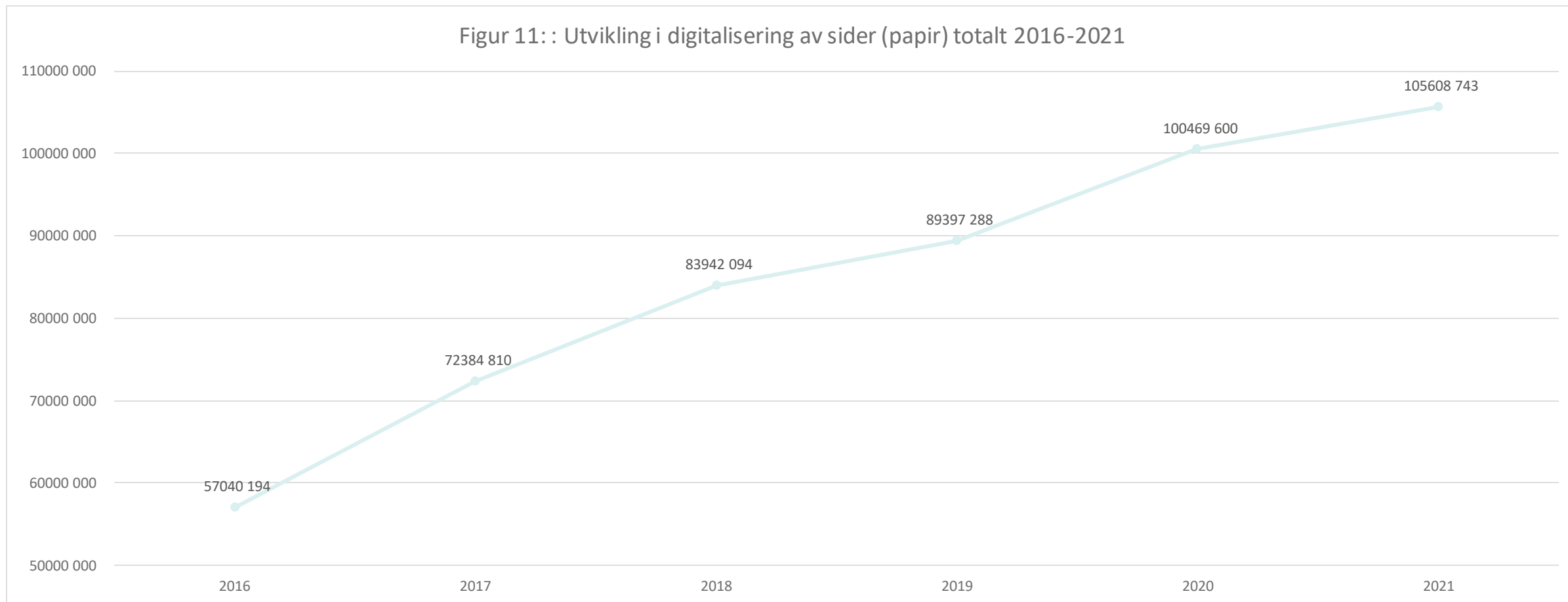


## Tabell 5: Digitaliserte sider totalt og del av totalbestand som er digitalisert etter institusjonstype pr. 2021

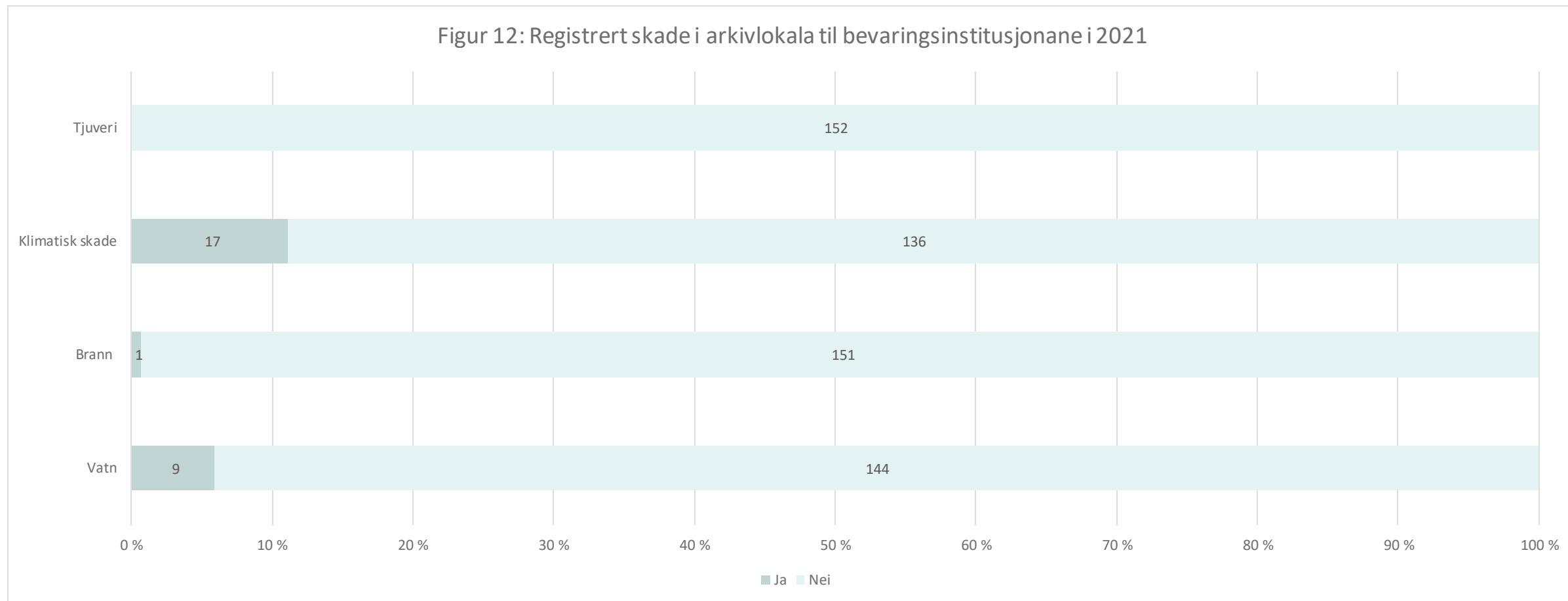
Institusjonstype	Hyllemeter totalt	Sider totalt (overslag: 10 000 sider pr. hm)	Digitaliserte sider	Del av papirarkiv som er digitalisert
Arkivverket	275 901	2 759 010 000	90 706 562	3,3 %
(Fylkes)kommunale arkivinstitusjonar	289 117	2 891 165 500	13 881 715	0,5 %
Andre arkivinstitusjonar	15 183	151 832 000	268 095	0,2 %
Sum arkivinstitusjonar	580 201	5 802 007 500	104 856 372	1,8 %
Fagbibliotek / dokumentasjonssenter	17 229	172 287 500	76 901	0,0 %
Folkebibliotek	1 529	15 290 000	10 496	0,1 %
Lokalhistorisk arkiv / samling	1 544	15 440 000	17 533	0,1 %
Sum bibliotek/lokalhistoriske arkiv	20 302	203 017 500	104 930	0,1 %
Museum	36 365	363 646 700	647 441	0,2 %
Sum alle	636 867	6 368 671 700	105 608 743	1,7 %



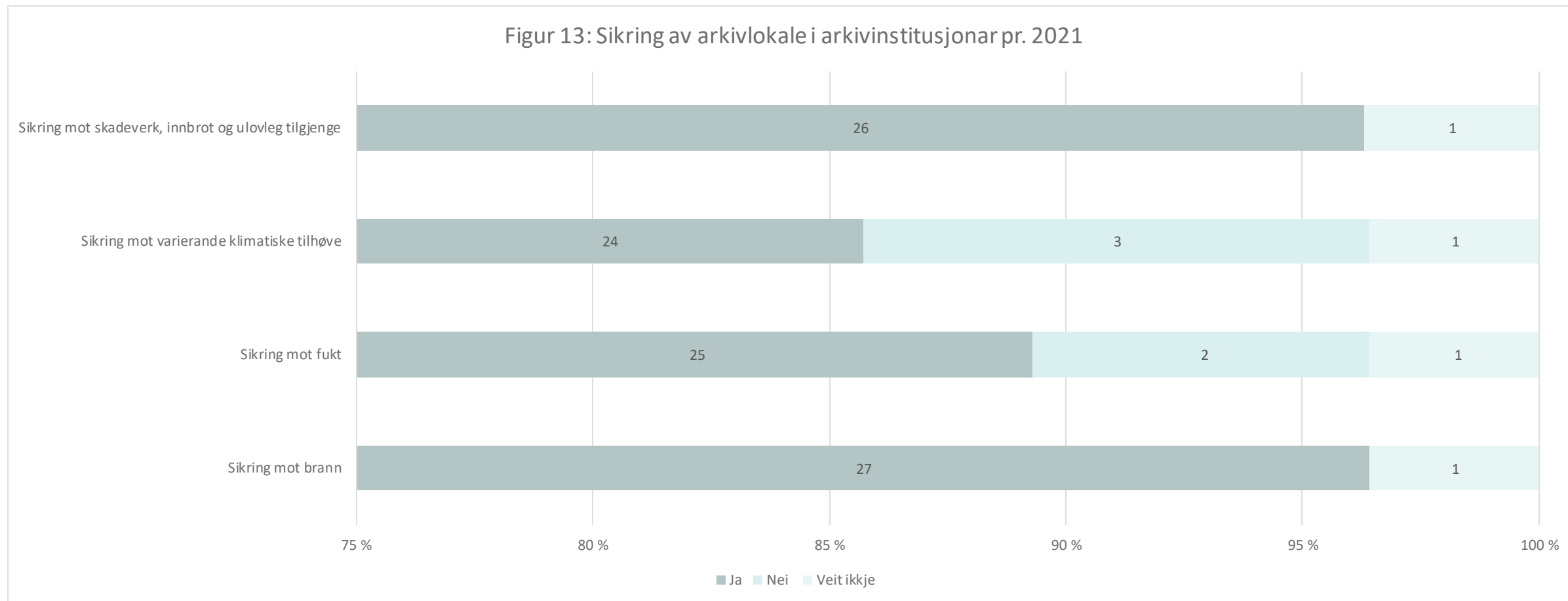
# Figur 11: : Utvikling i digitalisering av sider (papir) totalt 2016-2021



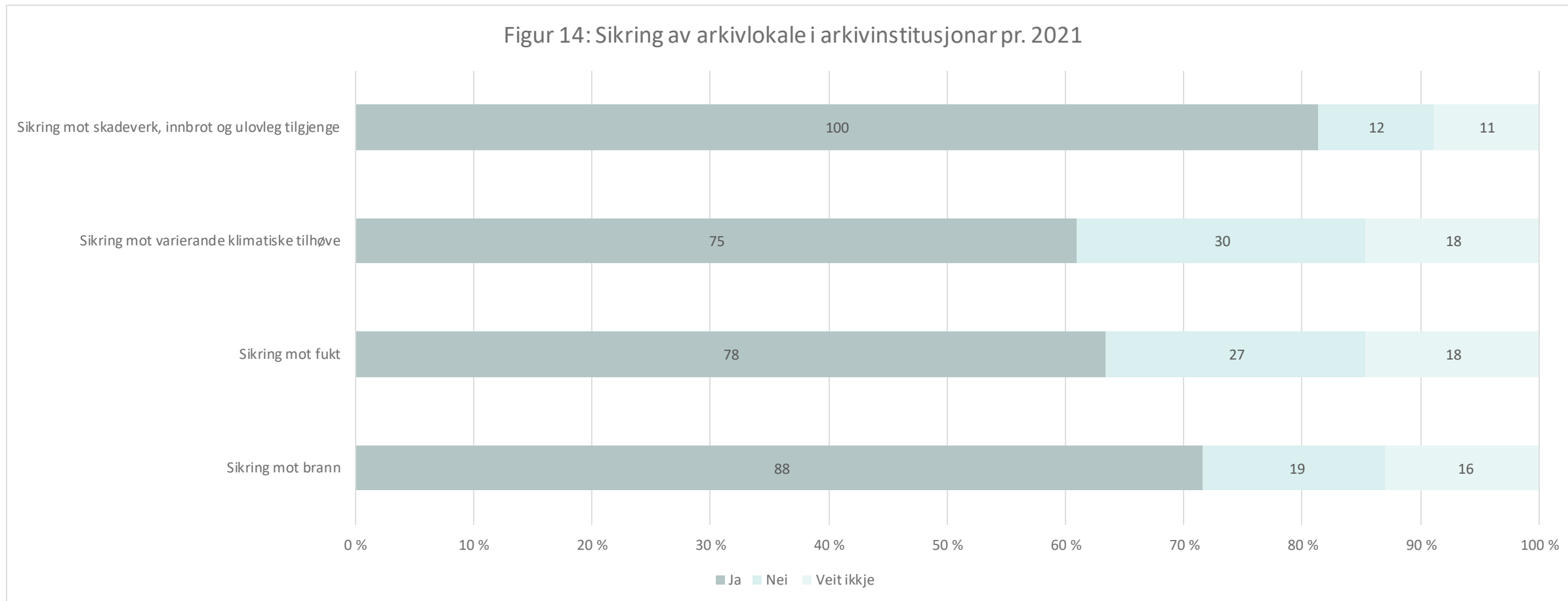
## Figur 12: Registrert skade i arkivlokala til bevaringsinstitusjonane i 2021



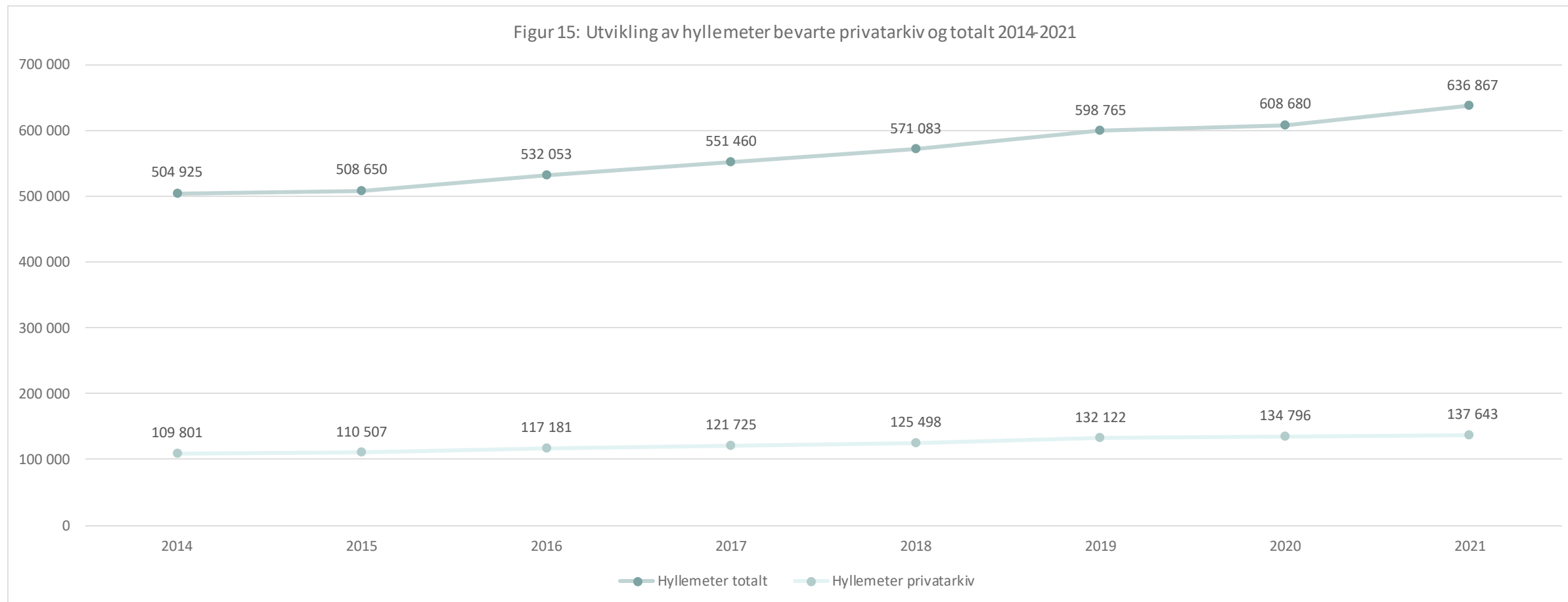
# Figur 13: Sikring av arkivlokale i arkivinstitusjonar pr. 2021



# Figur 14: Sikring av arkivlokale i bibliotek og museum pr. 2021

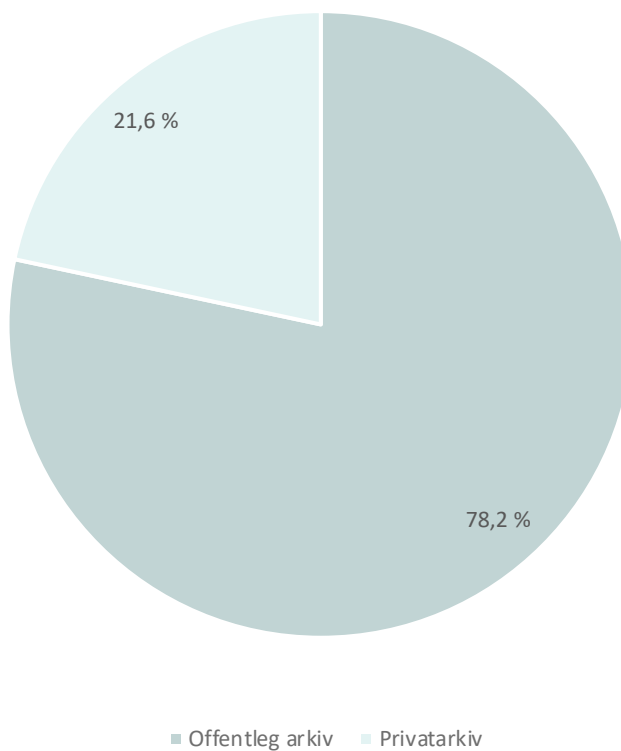


## Figur 15: Utvikling av hyllemeter bevarte privatarkiv og totalt 2014-2021

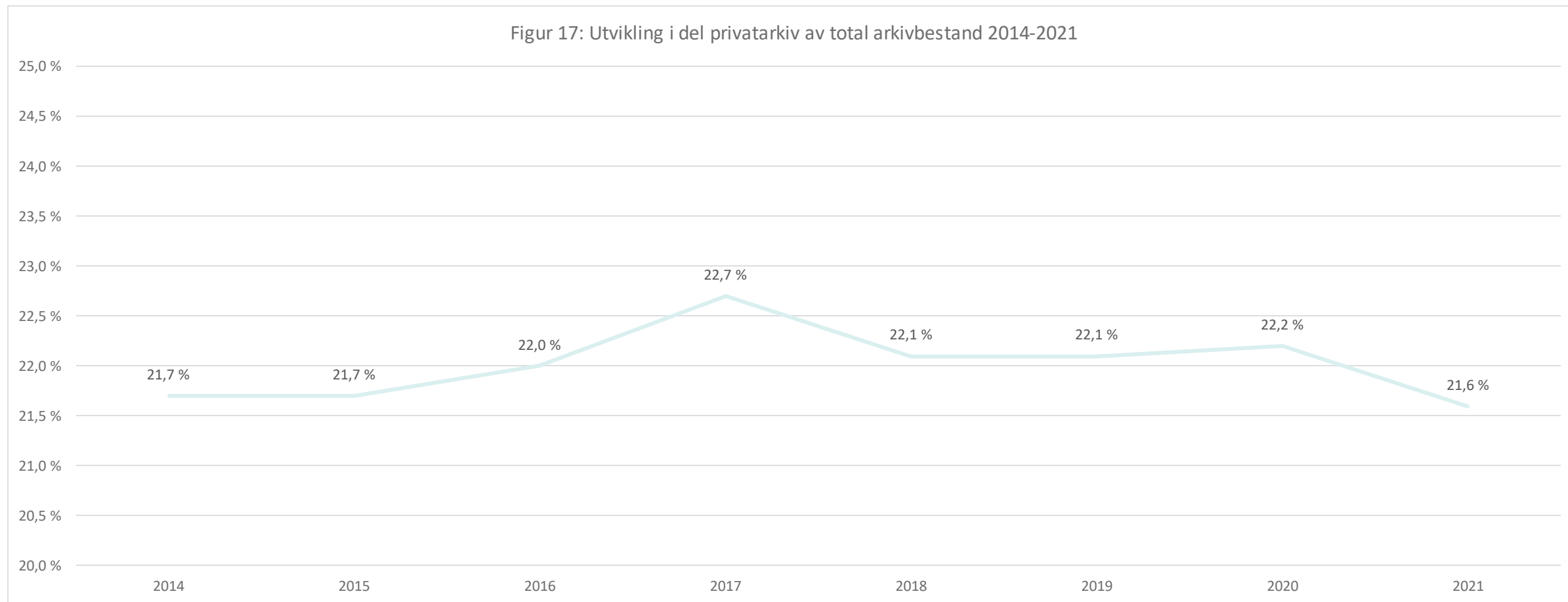


## Figur 16: Fordeling av arkivbestand i hyllemeter mellom privatarkiv og offentlege arkiv pr. 2021

Figur 16: Fordeling av arkivbestand i hyllemeter mellom privatarkiv og offentlege arkiv pr. 2021



## Figur 17: Utvikling i del privatarkiv av total arkivbestand 2014-2021



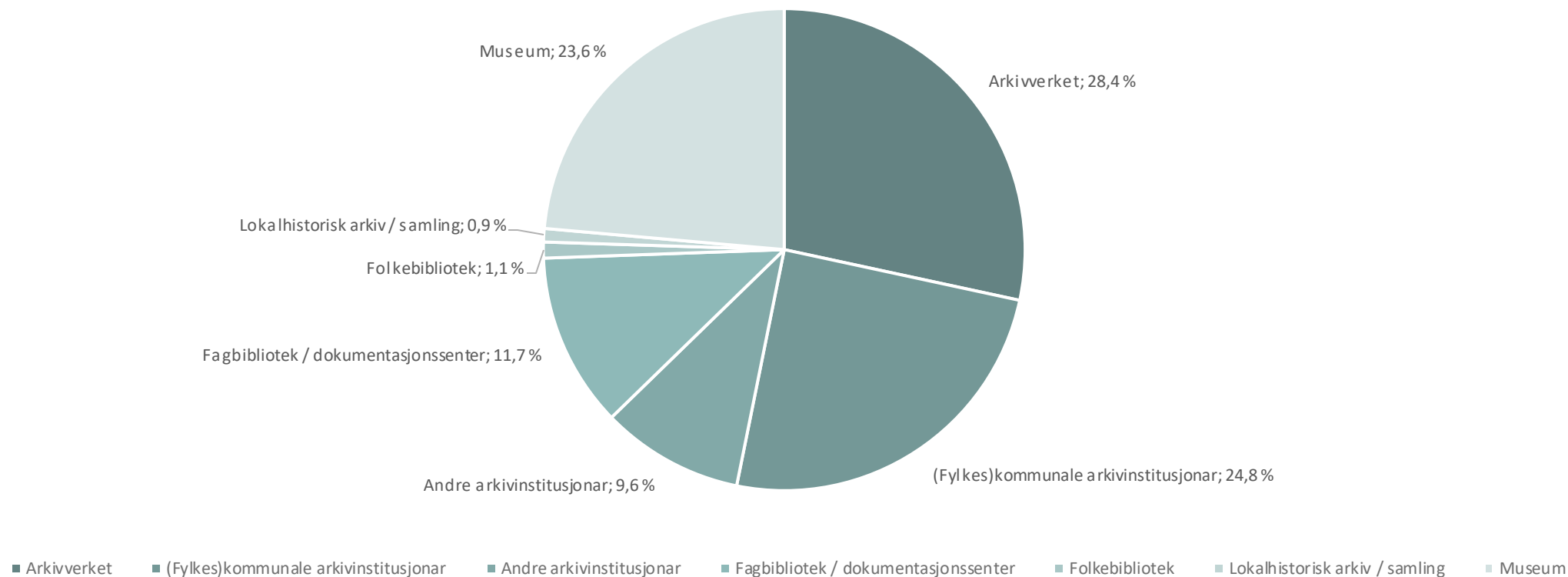
## Tabell 6: Privatarkivbestand - hyllemeter, tilvekst, tal på arkiv etter institusjonstype pr. 2021

Institusjonstype	Hyllemeter privatarkiv	Tilvekst hyllemeter privatarkiv 2021	Tal på privatarkiv
Arkivverket	39 059	637	10 422
(Fylkes)kommunale arkivinstitusjonar	34 126	745	13 368
Andre arkivinstitusjonar	13 161	127	2 967
Sum arkivinstitusjonar	86 346	1 508	26 757
Fagbibliotek / dokumentasjonssenter	16 108	1 623	10 995
Folkebibliotek	1 472	203	1 634
Lokalhistorisk arkiv / samling	1 237	127	1 824
Sum bibliotek/lokalhistoriske arkiv	18 817	1 954	14 453
Museum	32 480	1 261	19 787
Sum alle	137 643	4 722	60 997



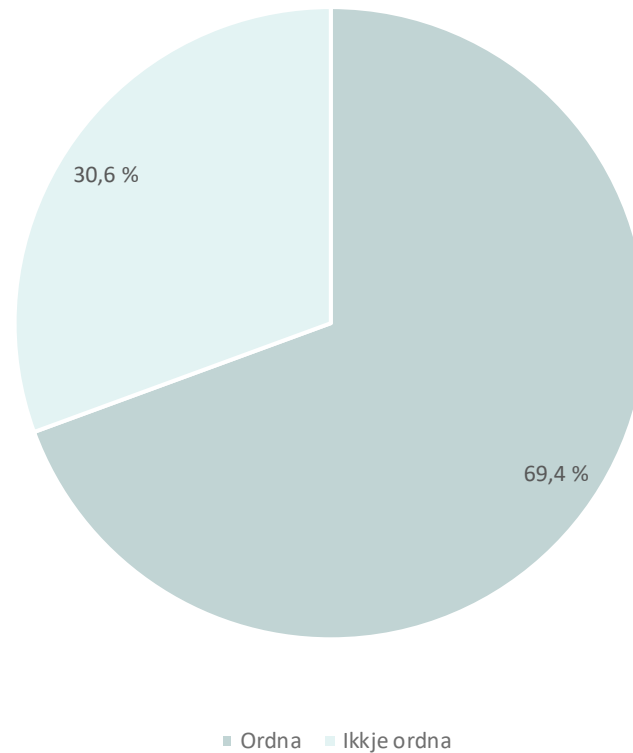
## Figur 18: Fordeling av privatarkivbestand etter institusjonstype i hyllemeter pr. 2021

Figur 18: Fordeling av privatarkivbestand etter institusjonstype i hyllemeter pr. 2021



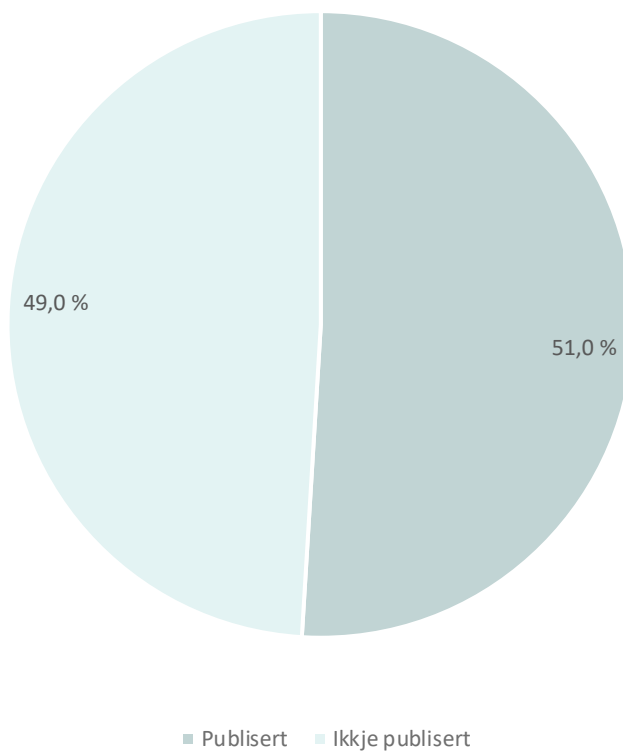
# Figur 19: Del hyllemeter privatarkiv som er ordna pr. 2021

Figur 19: Del hyllemeter privatarkiv som er ordna pr. 2021



## Figur 20: Del privatarkiv (kataloginfo) publisert på Arkivportalen.no pr. 2021

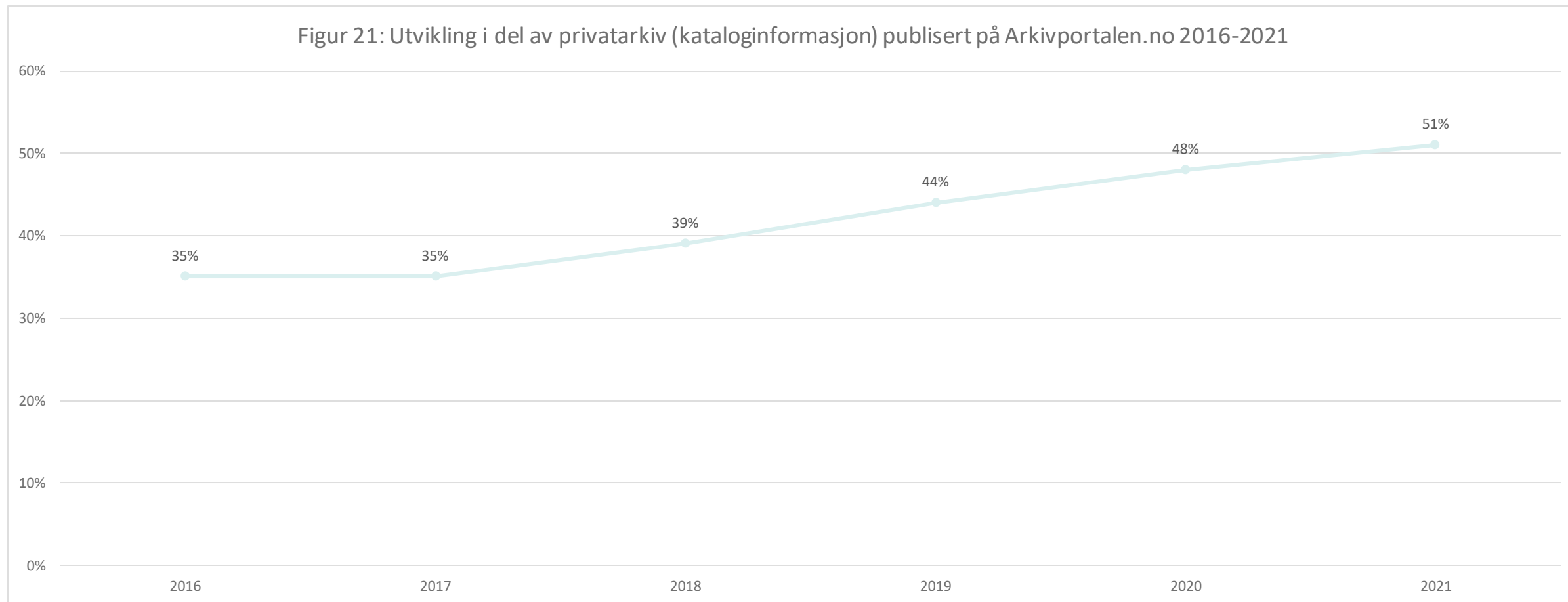
Figur 20: Del privatarkiv (kataloginfo) publisert på Arkivportalen.no pr. 2021



**Tabell 7: Privatarkivbestand – ordning, tal på arkiv, publiserte privatarkiv (kataloginfo) med del etter institusjonstype pr. 2021**

Institusjonstype	Privatarkiv del av hm som er ordna	Tal på privatarkiv	Tal arkiv privat (katalogar) publisert på Arkivportalen.no*	Del arkiv privat publisert på Arkivportalen.no
Arkivverket	71,4 %	10 422		
(Fylkes)kommunale arkivinstitusjonar	58,7 %	13 368		
Andre arkivinstitusjonar	90,1 %	2 967		
Sum arkivinstitusjonar	69,2 %	26 757		
Fagbibliotek / dokumentasjonssenter	76,1 %	10 995		
Folkebibliotek	71,8 %	1 634		
Lokalhistorisk arkiv / samling	85,7 %	1 824		
Sum bibliotek/lokalhistoriske arkiv	76,4 %	14 453		
Museum	66,6 %	19 787		
Sum alle	69,6 %	60 997	31 088	51 %

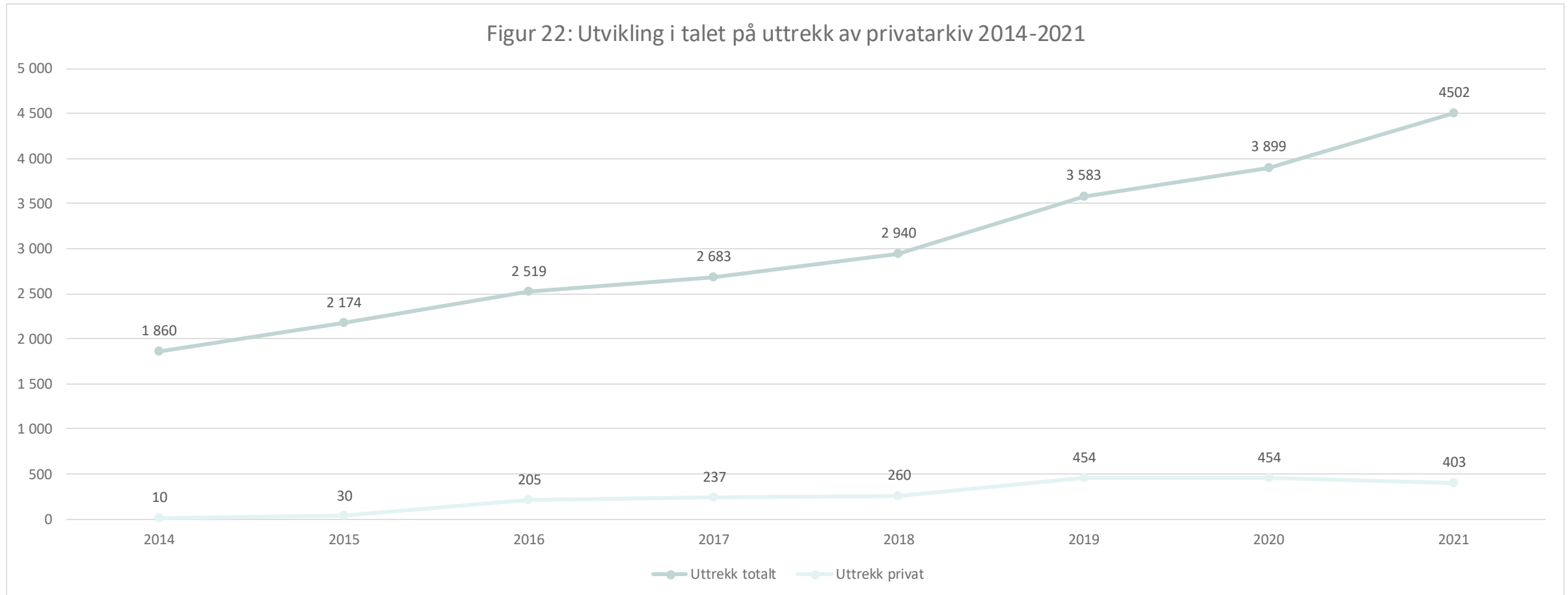
**Figur 21: Utvikling i del av privatarkiv (kataloginformasjon) publisert på Arkivportalen.no 2016-2021**



Tabell 8: Digitalt skapt privatarkivmateriale totalt pr. 2021 etter institusjonstype

Institusjonstype	Private uttrekk
Arkivverket	78
(Fylkes)kommunale arkivinstitusjonar	41
Andre arkivinstitusjonar	22
Sum arkivinstitusjonar	141
Fagbibliotek / dokumentasjonscenter	70
Folkebibliotek	5
Lokalhistorisk arkiv / samling	6
Sum bibliotek/lokalhistoriske arkiv	81
Museum	181
Sum alle	403

# Figur 22: Utvikling i talet på uttrekk av privatarkiv 2014-2021



## Tabell 9: Oversikt over institusjonane som har flest hyllemeter privatarkiv pr. 2021, jf. med tal på arkiv og uttrekk frå private aktørar. Total arkivbestand i hm i institusjonen i grått.

Nr.	Navn på institusjon	Privatarkiv bestand hm	Tal på privatarkiv	Bevarte uttrekk frå private aktørar	Total bestand hm
1	Arkivverket	39 059	10 422	78	275 901
2	Bergen byarkiv	12 101	3 020	13	42 415
3	Arbeiderbevegelsens arkiv og bibliotek	8 500	2 220	16	8 500
4	Nasjonalbiblioteket	8 145	7 000	30	8 145
5	Universitetsbiblioteket i Bergen	4 561	2 428	31	5 661
6	Vestfoldarkivet	4 524	2 007	1	6 638
7	Aust-Agder museum og arkiv	3 438	1 890	3	10 232
8	Arkiv i Nordland	3 313	1 165	-	12 906
9	Misjons- og diakoniarkivet, VID	2 739	578	-	2 739
10	Østfoldmuseene	2 707	1 119	7	2 790
11	NTNU Universitetsbiblioteket i Trondheim	2 630	658	-	2 625
12	Oslo byarkiv	2 580	489	-	23 573
13	Fylkesarkivet i Vestland	2 435	2 192	1	15 615
14	Stiftelsen Lillehammer museum (inkl. Opplandsarkivet, avd. Maihaugen)	2 403	1 950	-	2 403
15	AAT-NIA (Arbeiderbevegelsens arkiv i Telemark / Norsk Industriarbeidermuseum)	2 318	1 014	-	2 318
	Sum privatarkiv 15 største	101 453	38 152	180	422 461



**Tabell 10: Oversikt over institusjonar som har flest oppgitte uttrekk frå private aktørar og meir enn 50 GB (totalt) i 2021. Tal på hm privatarkiv i institusjonen i grått.**

Nr.	Namn på institusjon	Bevarte uttrekk frå private aktørar	Bevarte uttrekk totalt	Bevarte GB totalt	Privatarkiv bestand hm
1	Arkivverket	78	1 772	41 000	39 059
2	Universitetsbiblioteket i Bergen*	31	31	50 058	4 561
3	Narvik krigsmuseum	20	20	480	151
4	Valdresmusea AS	17	17	54	341
5	Arbeiderbevegelsens arkiv og bibliotek	16	16	2 010	8 500
6	Bergen byarkiv	13	148	837	12 101
7	Stavanger byarkiv	10	53	563	1 230
8	Innlandet Fylkesarkiv	8	359	25 000	770
9	Norsk senter for folkemusikk og folkedans	6	6	20 416	635
10	Danseinformasjonen (Dansearkivet)	5	5	500	29

## Tabell 11: Foto totalt, registrert og digitalisert etter institusjonstype pr. 2021

Institusjonstype	Foto totalt	Foto registrert i katalogsystem	Foto digitalisert	Del av foto som er digitalisert
Arkivverket	285	6 643	149	2,9 %
(Fylkes)kommunale arkivinstitusjonar	094	16 386	355	3,1 %
Andre arkivinstitusjonar	588	5 426	565	2,7 %
Sum arkivinstitusjonar	967	28 455	069	3,0 %
Fagbibliotek / dokumentasjonssenter	790	2 708	746	10,1 %
Folkebibliotek	717	100	469	55,1 %
Lokalhistorisk arkiv / samling	239	450	474	47,9 %
Sum bibliotek/lokalhistoriske arkiv	746	3 259	689	16,7 %
Museum	464	2 734	059	17,0 %
Sum alle	177	34 450	817	5,4 %

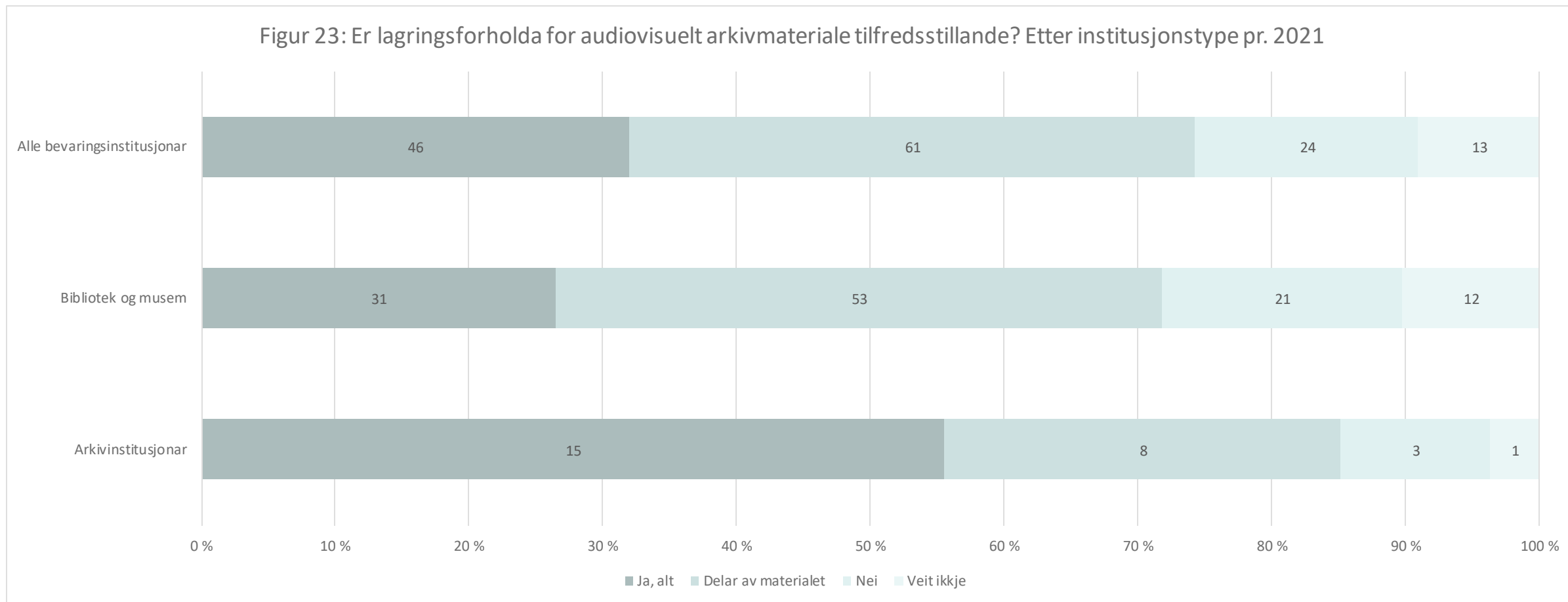
## Tabell 12: Lyd totalt og digitalisert etter institusjonstype pr. 2021

Institusjonstype	Lydopptak totalt	Lydopptak digitalisert	Lydberarar totalt	Lydberarar digitalisert	Lyd timar totalt	Lyd timar digitalisert
Arkivverket	-	7 673	7 827	3 570	-	6 945
(Fylkes)kommunale arkivinstitusjonar	23 991	16 626	9 680	1 296	10	82
Andre arkivinstitusjonar	1 022	3 279	221 273	5	-	1 439
Sum arkivinstitusjonar	25 013	27 578	238 780	4 871	10	8 466
Fagbibliotek / dokumentasjonssenter	78 079	65 051	3 874	1 120	1 696	1 498
Folkebibliotek	461	27	224	-	324	180
Lokalhistorisk arkiv / samling	2 590	200	1 119	5	10	10
Sum bibliotek/lokalhistoriske arkiv	81 130	65 278	5 217	1 125	2 030	1 688
Museum	81 572	56 066	43 372	9 529	1 325	414
Sum alle	187 715	148 922	287 369	15 525	3 365	10 567

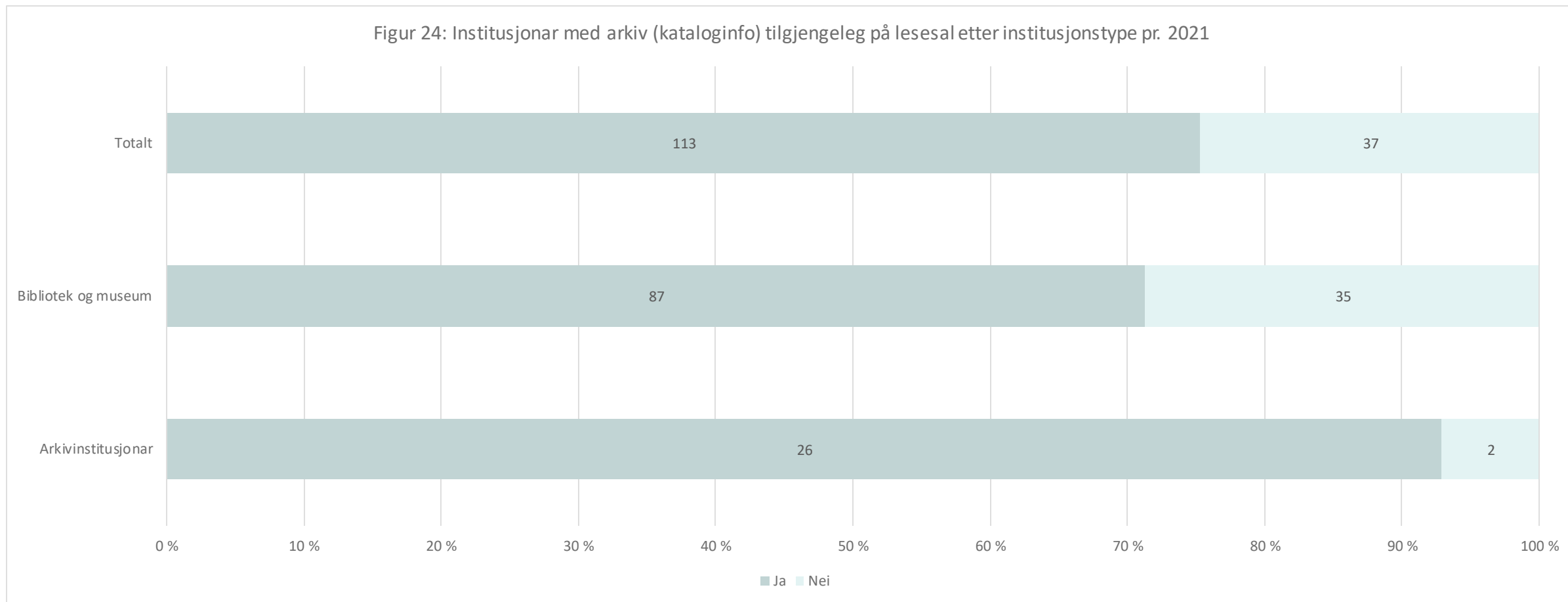
## Tabell 13: Film/video totalt og digitalisert etter institusjonstype pr. 2021

Institusjonstype	Film-/videoopptak totalt	Film-/videoopptak digitalisert	Film-/videoberarer totalt	Film-/videoberarer digitalisert	Film-/video timar totalt	Film-/video timar digitalisert
Arkivverket	-	255	4 928	103	-	77
(Fylkes)kommunale arkivinstitusjonar	3 405	557	8 325	280	20	16
Andre arkivinstitusjonar	698	310	16 515	48	-	3 169
Sum arkivinstitusjonar	4 103	1 122	29 768	431	20	3 263
Fagbibliotek / dokumentasjonssenter	403	45	1 978	190	72	3
Folkebibliotek	488	115	5 595	70	72	20
Lokalhistorisk arkiv / samling	245	-	3 717	2 132	-	10
Sum bibliotek/lokalhistoriske arkiv	1 136	160	11 290	2 392	144	33
Museum	5 537	1 764	31 513	1 467	373	14
Sum alle	10 776	3 046	72 571	4 290	537	3 309

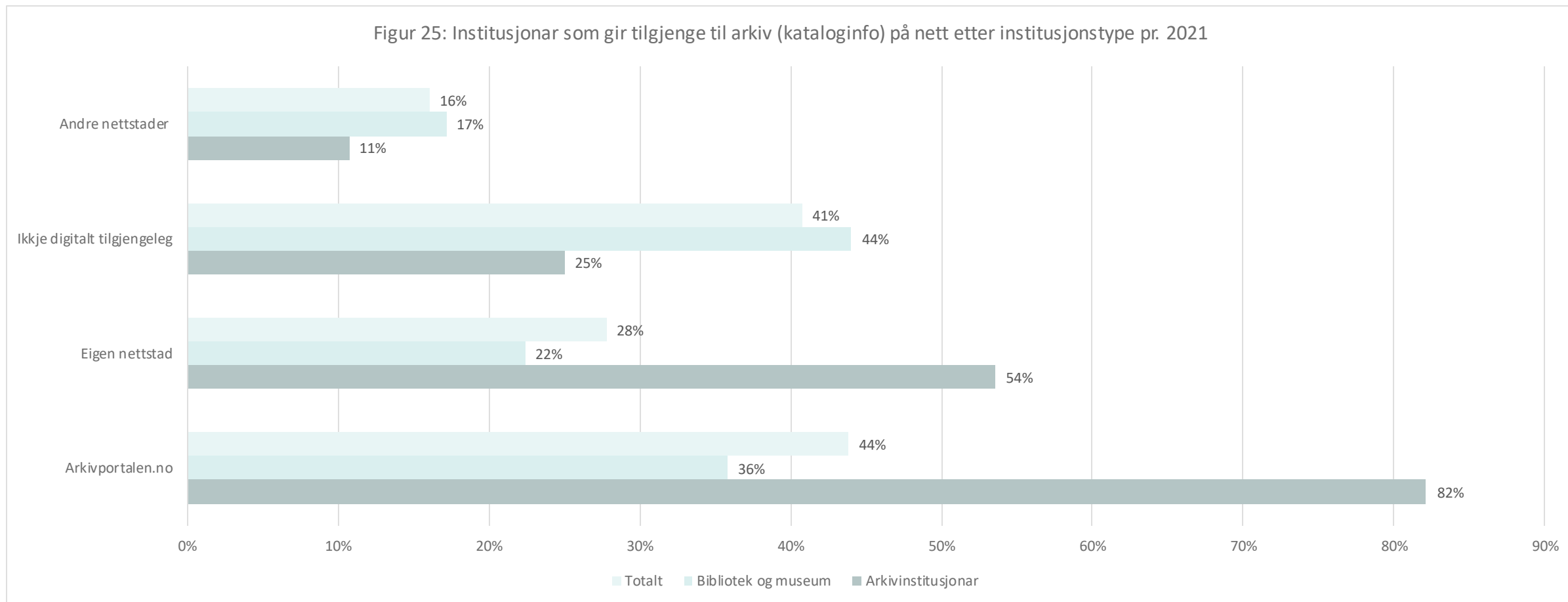
## Figur 23: Er lagringsforholda for audiovisuelt arkivmateriale tilfredsstillande? Etter institusjonstype pr. 2021



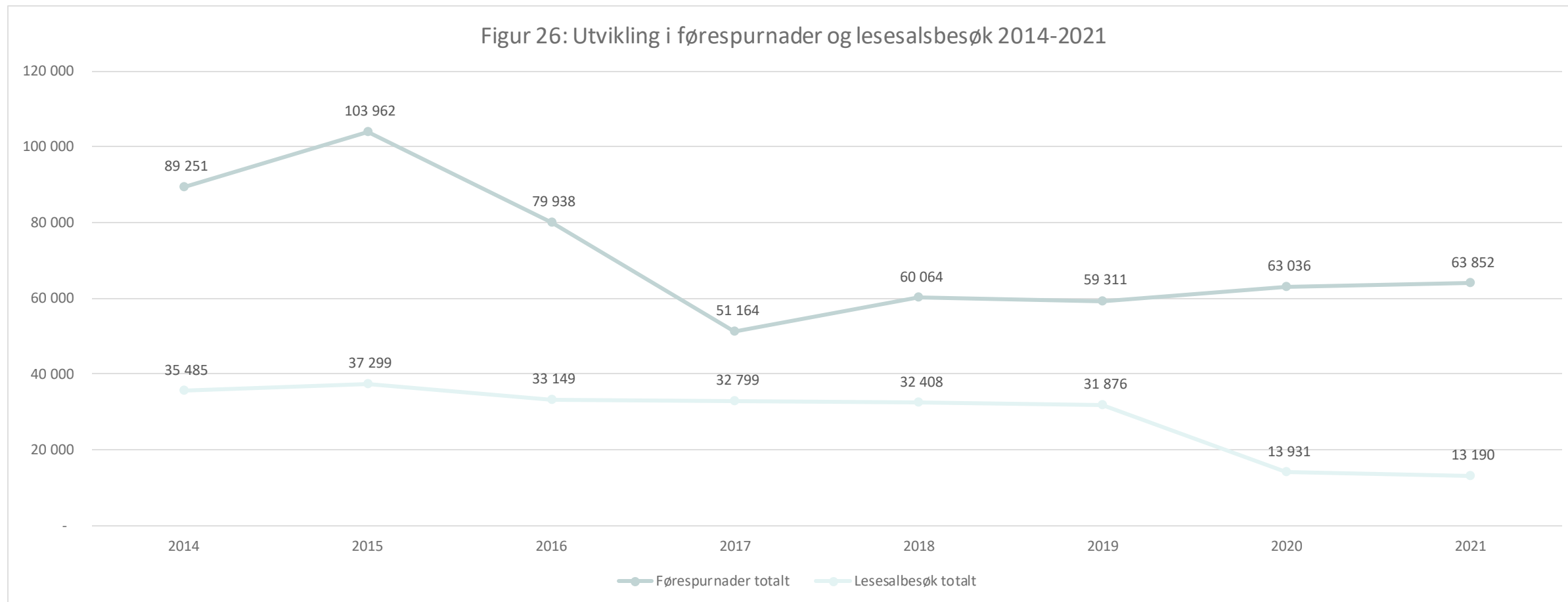
## Figur 24: Institusjonar med arkiv (kataloginfo) tilgjengeleg på lesesal etter institusjonstype pr. 2021



## Figur 25: Institusjonar som gir tilgjenge til arkiv (kataloginfo) på nett etter institusjonstype pr. 2021



## Figur 26: Utvikling i førespurnader og lesesalsbesøk 2014-2021

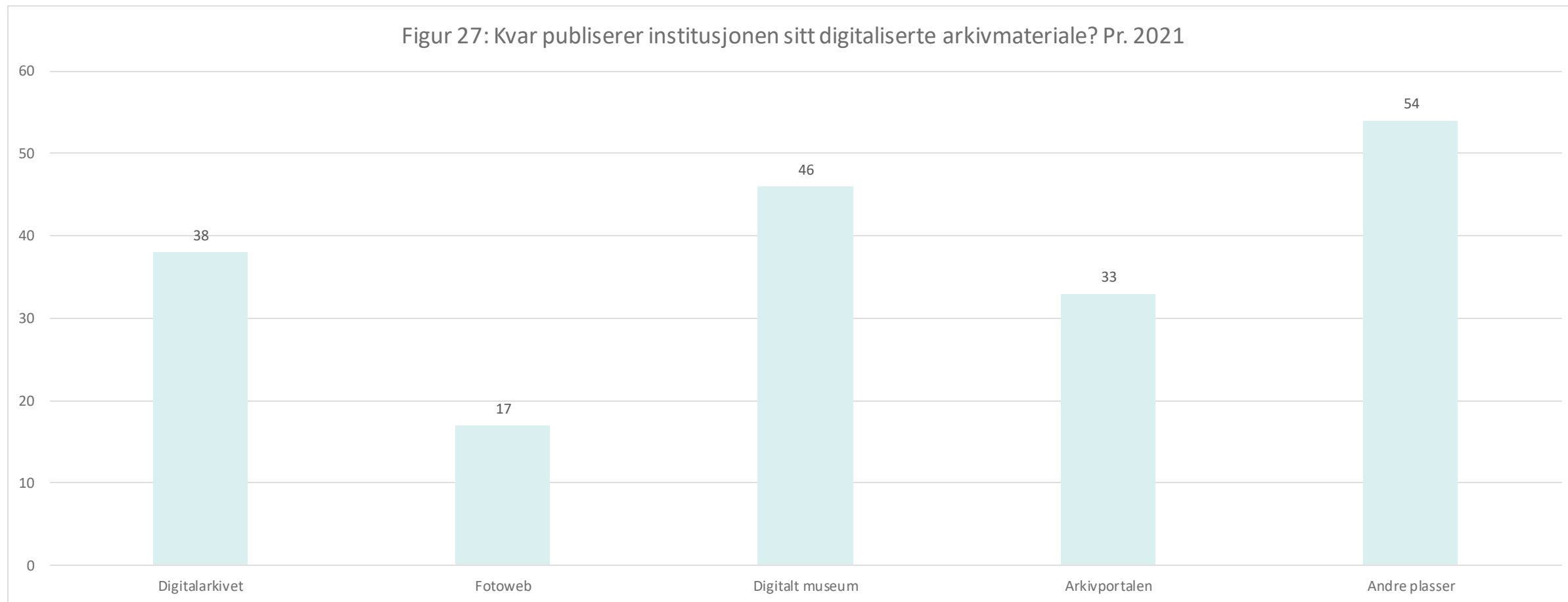




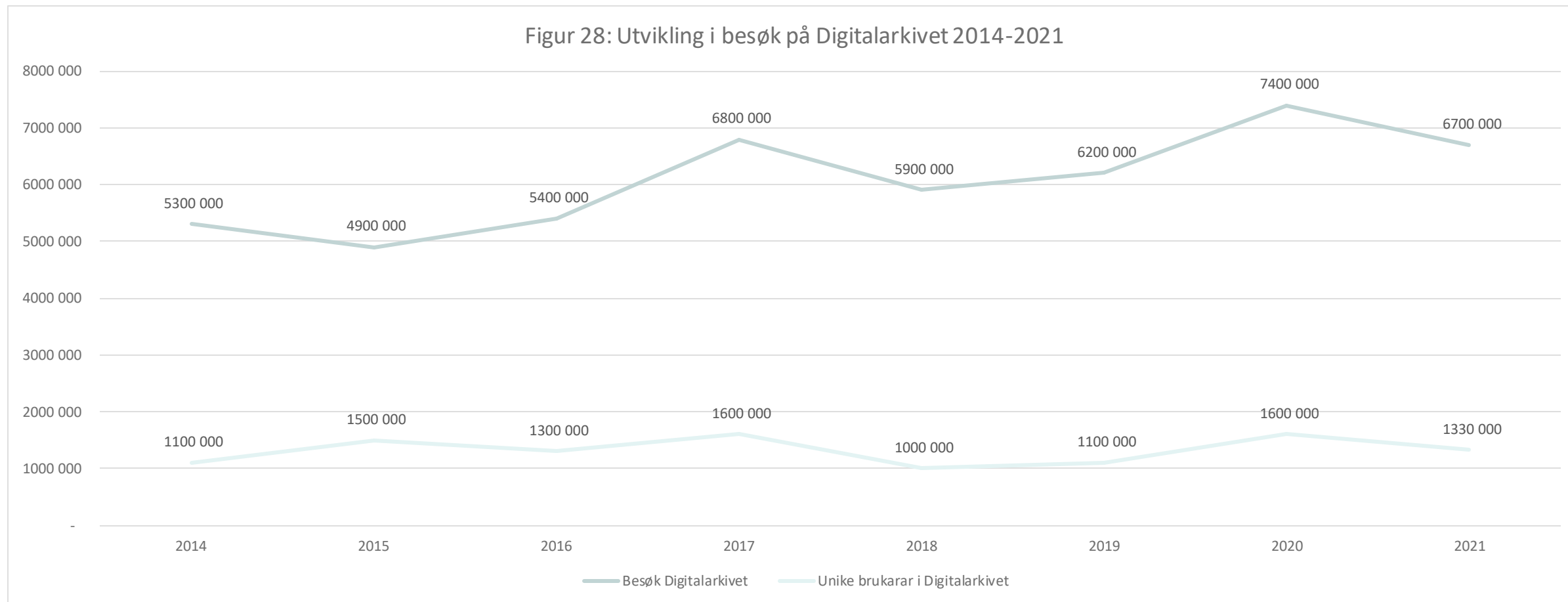
## Tabell 14: Tal på besøk, utlån og førespurnader på lesesal etter institusjonstype i 2021

Institusjonstype	Besøk på lesesal	Utlånte arkivstykke	Førespurnader totalt	Førespurnader om eigedom og dokumentasjon av rettar
Arkivverket	6 029	21 142	18 735	14 079
(Fylkes)kommunale arkivinstitusjonar	3 317	5 822	34 445	25 919
Andre arkivinstitusjonar	477	2 600	1 055	30
Sum arkivinstitusjonar	9 823	29 564	54 235	40 028
Fagbibliotek / dokumentasjonssenter	1 157	3 730	2 709	3
Folkebibliotek	99	86	380	7
Lokalhistorisk arkiv / samling	315	61	521	-
Sum bibliotek/lokalhistoriske arkiv	1 571	3 877	3 610	10
Museum	1 796	1 455	6 007	101
Sum alle	13 190	34 896	63 852	40 139

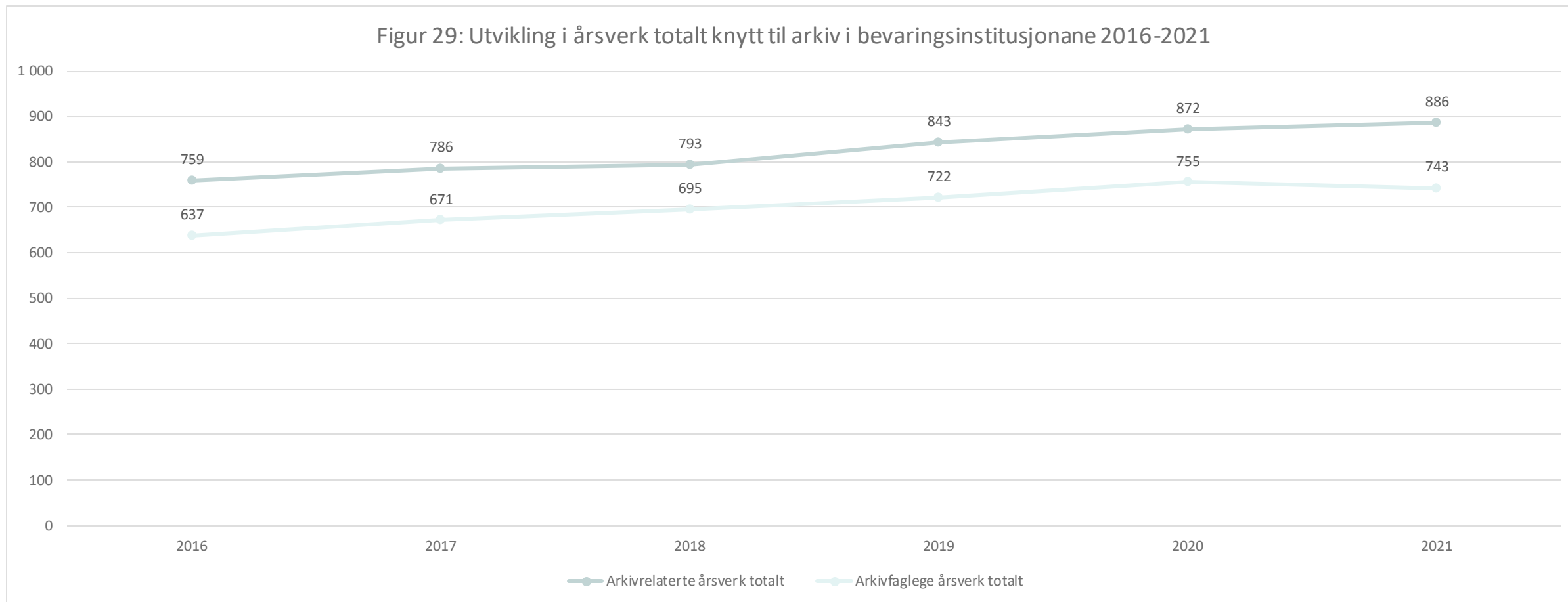
## Figur 27: Kvar publiserer institusjonen sitt digitaliserte arkivmateriale? Pr. 2021



# Figur 28: Utvikling i besøk på Digitalarkivet 2014-2021



## Figur 29: Utvikling i årsverk totalt knytt til arkiv i bevaringsinstitusjonane 2016-2021



## Tabell 15: Årsverk totalt knytt til arkiv etter institusjonstype i 2021

Institusjonstype	Arkivrelaterte årsverk	Arkivfaglege årsverk	Andre årsverk
Arkivverket	284	191	93
(Fylkes)kommunale arkivinstitusjonar	445	411,8	34
Andre arkivinstitusjonar	45	28,8	15,7
Sum arkivinstitusjonar	774	631,6	142,7
Fagbibliotek / dokumentasjonscenter	39,4	39,4	Ikkje spurt
Folkebibliotek	1,5	1,5	Ikkje spurt
Lokalhistorisk arkiv / samling	2,52	2,52	Ikkje spurt
Sum bibliotek/lokalhistoriske arkiv	43,42	43,42	Ikkje spurt
Museum	68,19	68,19	Ikkje spurt
Sum alle	885,61	743,21	142,7

## Tabell 16: Økonomi i arkivinstitusjonar i 2021

Institusjonstype	Driftsmiddel	Driftsutgifter
Arkivverket	585 317 000	510 960 000
(Fylkes)kommunale arkivinstitusjonar	428 496 387	442 820 487
Andre arkivinstitusjonar	53 778 188	49 622 348
Sum arkivinstitusjonar	1 067 591 575	1 003 402 835

## Tabell 17: Rettleiing, kurs og deltakarar på kurs i arkivinstitusjonar i 2021

Institusjonstype	Dagsverk synfaring, tilsyn, rettleiing	Tal på kurs for arkivskaparar	Deltakarar på kurs for arkivskaparar
Arkivverket	3 266	-	-
(Fylkes)kommunale arkivinstitusjonar	1 298	414	3 111
Andre arkivinstitusjonar	40	7	115
Sum arkivinstitusjonar	4 604	421	3 226

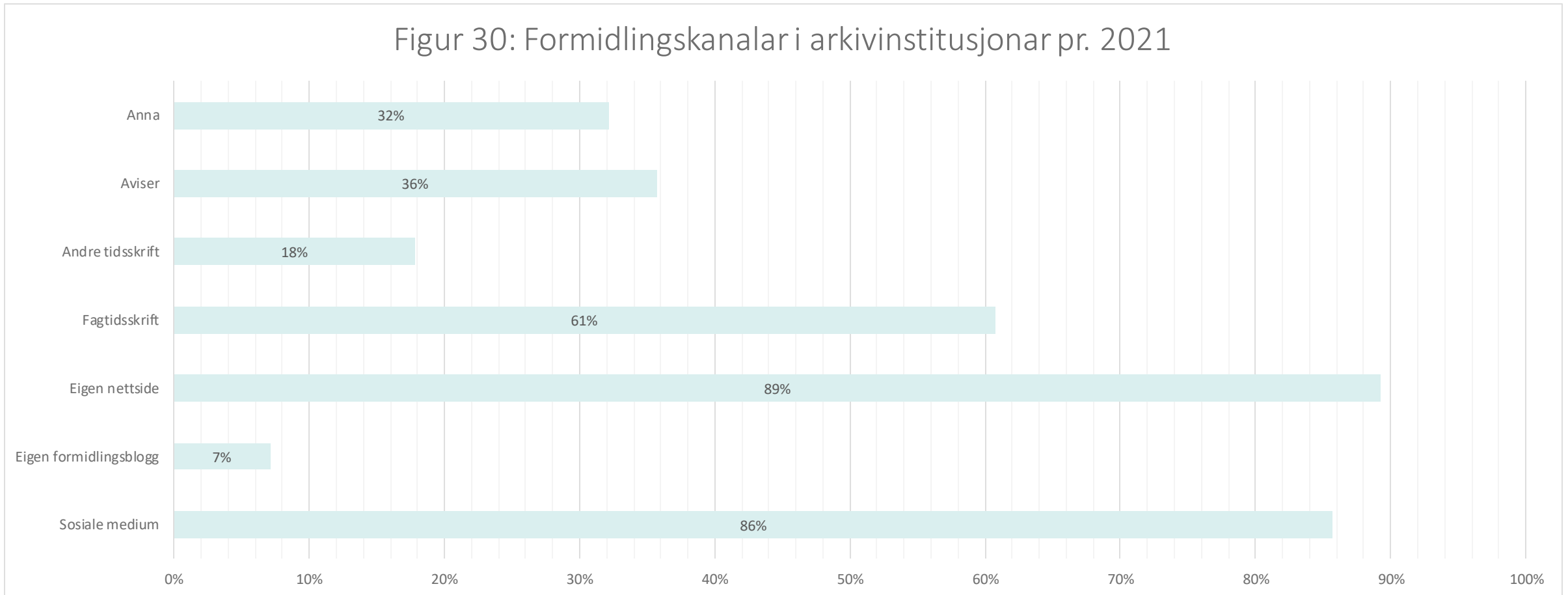
## Tabell 18: Arrangement, foredrag og utstillinger i arkivinstitusjonar i 2021

Institusjonstype	Arrangement	Foredrag	Fysiske utstillinger
Arkivverket	-	-	-
(Fylkes)kommunale arkivinstitusjonar	24	65	41
Andre arkivinstitusjonar	27	27	8
Sum arkivinstitusjonar	51	92	49



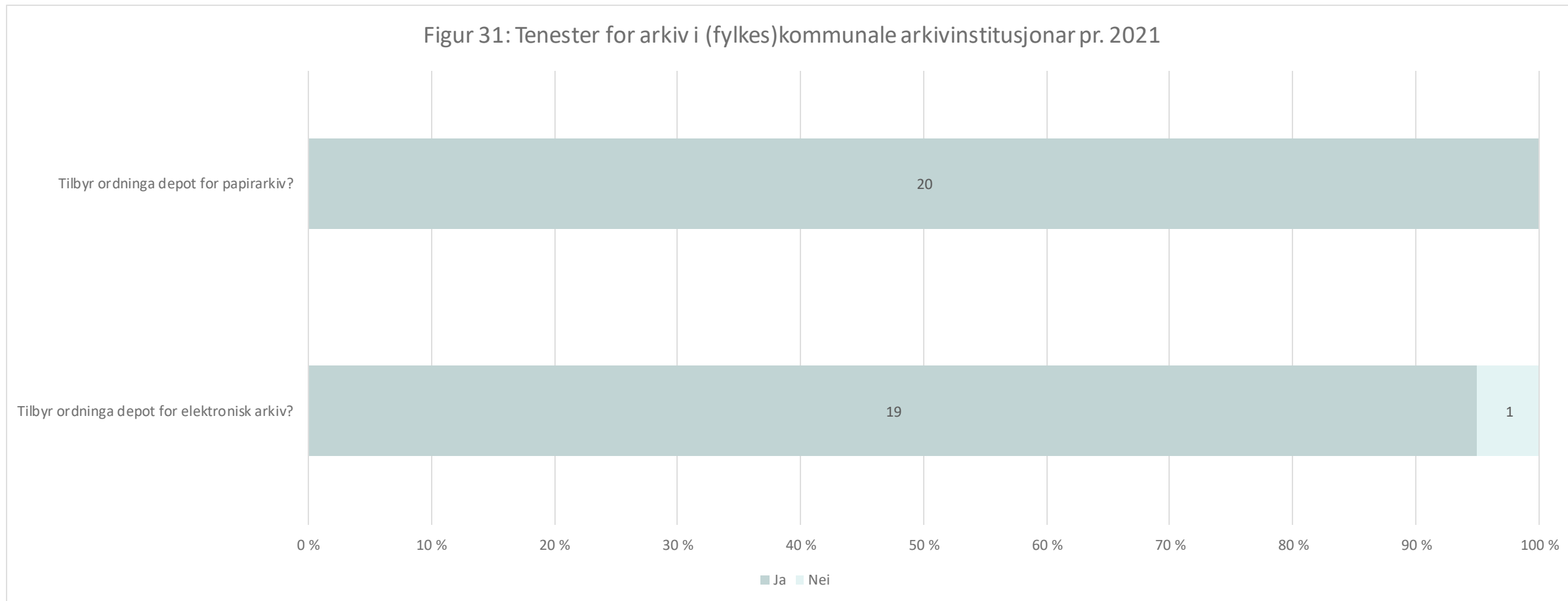
# Figur 30: Formidlingskanalar i arkivinstitusjonar pr. 2021

Figur 30: Formidlingskanalar i arkivinstitusjonar pr. 2021



## Figur 31: Tenester for arkiv i (fylkes)kommunale arkivinstitusjonar pr. 2021

Figur 31: Tenester for arkiv i (fylkes)kommunale arkivinstitusjonar pr. 2021



## Figur 32: Andre tenester i (fylkes)kommunale arkivinstitusjonar pr. 2021

